



***Prefeitura Municipal de Uberaba  
Controladoria Geral***

## ***Relatório da Controladoria Geral***

***Prestação de Contas Anual do Município de Uberaba  
ao Tribunal de Contas do Estado de Minas Gerais - TCEMG***

***Exercício Financeiro – 2020***

***Período: 01/01/2020 a 31/12/2020***

***Prefeito Responsável pela Prestação de Contas***

***Paulo Piau Nogueira  
CPF: 166.943.686-45***



**Prefeitura Municipal de Uberaba**  
**Controladoria Geral**

**Sumário**

1. Introdução .....	7
2. Cumprimento das Metas Previstas no Plano Plurianual, na Lei de Diretrizes Orçamentárias e na Lei Orçamentária .....	8
2.1. Instrumentos de Planejamento.....	8
2.1.1. Plano Plurianual – PPA.....	8
2.1.2. Lei de Diretrizes Orçamentárias – LDO.....	8
2.1.3. Lei Orçamentária Anual – LOA.....	8
2.1.4. Decreto Municipal nº 1550/2018 .....	9
2.2. Análise dos Programas de Governo Estabelecidos no PPA em Relação à Execução Orçamentária .....	9
2.3. Metas Fiscais – Demonstrativo do Resultado Primário do Município de Uberaba (MG) --- .....	12
2.4. Metas – Arrecadação Bimestral Exercício de 2018 .....	13
2.4.1. Gráfico - Comparativo da Receita Arrecadada por Bimestre em Relação à Meta Prevista para o Período .....	14
2.5. Análise da Despesa Empenhada por Unidade Orçamentária em Relação à Despesa Fixada no Orçamento Inicial de 2018 .....	15
3. Resultados quanto à Eficiência e à Eficácia da Gestão Orçamentária, Financeira e Patrimonial .....	17
3.1. Avaliação da Gestão Orçamentária.....	17
3.1.1. Balanço Orçamentário.....	17
3.1.1.1. Quociente do Equilíbrio Orçamentário.....	19
3.1.1.2. Quociente da Execução da Receita.....	20
3.1.1.3. Quociente de Desempenho da Arrecadação .....	20
3.1.1.4. Quociente de Execução da Despesa.....	21
3.1.1.5. Quociente de Resultado Orçamentário.....	21
3.1.1.6. Quociente da Execução Orçamentária Corrente .....	22
3.1.1.7. Quociente Financeiro Real da Execução Orçamentária .....	22
3.1.2. Créditos Orçamentários Adicionais Suplementares Abertos no Exercício de 2018.....	23
3.1.2.1. Créditos Suplementares.....	24
3.1.2.2. Créditos Especiais.....	25
3.1.2.3. Créditos Orçamentários Disponíveis .....	26
3.1.2.4. Operações de Crédito Utilizadas para a Abertura de Créditos Adicionais.....	26
3.1.3. Receita Realizada no Exercício de 2018.....	27
3.1.3.1. Comparativo da Receita Arrecadada no Exercício de 2018 em Relação aos Exercícios de 2016 e 2017 .....	27
3.1.3.2. Comparativo da Receita Arrecadada por Fonte no Exercício de 2018 em Relação a 2017.....	28
3.1.3.3. Comparativo da Receita Arrecadada por Categoria Econômica no Exercício de 2018 em Relação ao Exercício de 2017.....	29
3.1.3.3.1. Gráfico – Comparativo da Receita Orçamentária Arrecadada por Categoria Econômica no Exercício 2018 em Relação à Arrecadação Registrada em 2017-- .....	31
3.1.4. Despesa Executada no Exercício de 2018.....	32



**Prefeitura Municipal de Uberaba**  
**Controladoria Geral**

3.1.4.1. Comparativo da Despesa Executada nos Exercícios de 2016, 2017 e 2018.....	32
3.1.4.2. Comparativo da Despesa Executada, por Categoria Econômica no Exercício de 2018 em Relação à Despesa Executada no Exercício de 2017.....	33
3.1.4.2.1. Gráfico – Comparativo da Despesa Executada por Categoria Econômica no Exercício de 2018 em Relação ao Exercício de 2017.....	35
3.1.4.3. Comparativo da Despesa Empenhada por Função de Governo no Exercício de 2018 em Relação ao Exercício de 2017.....	36
3.1.4.4. Demonstrativo da Distribuição da Despesa Empenhada por Poder.....	37
3.1.4.4.1. Poder Legislativo – Câmara Municipal.....	37
3.1.4.4.1.1. Gráfico – Créditos Atualizados em Relação à Despesa Empenhada pela Câmara Municipal no Exercício de 2018 .....	37
3.1.4.4.2. Poder Executivo – Administração Direta.....	38
3.1.4.4.2.1. Gráfico – Créditos Atualizados em Relação à Despesa Empenhada pelos Órgãos da Administração Direta no Exercício de 2018 .....	39
3.1.4.4.3. Poder Executivo – Administração Indireta .....	40
3.1.4.4.3.1. Gráfico - Créditos Atualizados em Relação à Despesa Empenhada pelos Órgãos da Administração Indireta no Exercício de 2018 .....	40
3.2. Avaliação da Gestão Financeira .....	41
3.2.1. Balanço Financeiro.....	41
3.2.1.1. Indicadores da Realização Financeira .....	42
3.2.1.1.1. Quociente Orçamentário do Resultado Financeiro.....	42
3.2.1.1.2. Quociente do Resultado dos Saldos Financeiros .....	43
3.3. Avaliação Gestão Patrimonial .....	44
3.3.1. Balanço Patrimonial .....	44
3.3.1.1. Indicadores da Evolução Patrimonial.....	45
3.3.1.1.1. Quociente Liquidez Imediata .....	45
3.3.1.1.2. Quociente de Liquidez Corrente.....	45
3.3.1.1.3. Quociente de Liquidez Seca.....	46
3.3.1.1.4. Quociente de Liquidez Geral .....	47
3.3.1.1.5. Quociente de Índice de Solvência.....	47
3.3.1.1.6. Quociente de Endividamento Geral.....	48
3.3.1.1.7. Quociente de Composição do Endividamento .....	48
3.4. Avaliação da Variação Patrimonial.....	49
3.4.1. Quociente do Resultado das Variações Patrimoniais .....	50
3.4.2. Comparativo do Balanço Patrimonial – Exercício de 2018 em Relação ao Exercício de 2017 .....	50
4. Avaliação da Demonstração do Fluxo de Caixa.....	51
4.1. Fluxo Líquido das Atividades Operacionais.....	54
4.2. Fluxo Líquido das Atividades de Investimentos.....	54
4.3. Fluxo Líquido das Atividades de Financiamentos.....	55
4.4. Quociente da Capacidade de Amortização da Dívida .....	55
5. Análise do Cumprimento dos Limites e Condições para a Realização de Operações de Crédito .....	56
6. Análise dos Restos a Pagar.....	57
6.1. Demonstrativo de Execução dos Restos a Pagar .....	57
6.2. Demonstrativo dos Limites para Inscrição de Despesas em Restos a Pagar .....	59



**Prefeitura Municipal de Uberaba**  
**Controladoria Geral**

7.	Receita Corrente Líquida do Município.....	60
8.	Análise da Observância dos Limites e Condições para Realização da Despesa Total com Pessoal pelo Município.....	61
8.1.	Gráfico – Demonstrativo de Gastos com Pessoal por Órgão .....	63
9.	Avaliação da Aplicação dos Recursos na Manutenção e Desenvolvimento do Ensino e no FUNDEB .....	64
9.1.	Receita do Município – Base de Cálculo para Aplicação do Índice na Educação..	64
9.2.	Demonstrativo da Despesa com a Manutenção e Desenvolvimento do Ensino (ART. 212 da Constituição Federal e Lei nº 9394/96 e Lei nº 9424/96) .....	65
9.2.1.	Gráfico – Aplicação na Manutenção e Desenvolvimento do Ensino .....	66
9.3.	Aplicação dos Recursos do FUNDEB – Fundo de Manutenção e Desenvolvimento da Educação Básica e de Valorização dos Profissionais de Educação .....	67
9.3.1.	Gráfico – Aplicação dos Recursos do FUNDEB .....	68
10.	Demonstrativo da Aplicação nas Ações e Serviços Públicos de Saúde Art. 198, § 2º, III da Constituição Federal.....	69
10.1.	Demonstrativo da Aplicação nas Ações e Serviços Públicos de Saúde Art. 198, § 2º, III da Constituição Federal.....	70
10.2.	Demonstrativo dos Gastos nas Ações e Serviços Públicos de Saúde por Função, Subfunção e Programa.....	71
10.2.1.	Gráfico – Aplicação nas Ações e Serviços Públicos de Saúde no Exercício de 2018.....	72
10.3.	Demonstrativo da Aplicação do Resíduo (art. 25 da LC 141/2012) .....	72
11.	Análise da Observância do Disposto no Artigo 29-A da Constituição da República, referente ao Repasse Mensal de Recursos ao Poder Legislativo.....	73
11.1.	Demonstrativo da Receita do Município – Base de Cálculo para Repasse do Duodécimo à Câmara Municipal de Uberaba – Exercício de 2018 .....	73
11.2.	Repastes Realizados pelo Município ao Poder Legislativo no Exercício de 2018 .....	74
12.	Informações quanto à Destinação dos Recursos Obtidos com a Alienação de Bens, Multas de Trânsito e CIDE .....	74
13.	Aplicação de Recursos Públicos por Entidades de Direito Privado .....	76
14.	Medidas Adotadas para Proteger o Patrimônio Público, em Especial o Ativo Imobilizado .....	76
14.1.	Medidas Adotadas para Proteger o Patrimônio Público - Tomada de Contas Especial .....	78
15.	Termos de Parceria Firmados e Participação do Município em Consórcio Público ...	78
16.	Montante Inscrito em Restos a Pagar, referente às Contribuições Previdenciárias...	80
16.1.	Montante Inscrito em Restos a Pagar – Contribuições Previdenciárias - IPSEV .....	80
16.2.	Montante Inscrito em Restos a Pagar – Contribuições Previdenciárias - INSS .....	81
17.	Detalhamento da Composição da Despesa Paga a Título de Obrigações Patronais.....	81
17.1.	Instituto de Previdência dos Servidores Públicos Municipais de Uberaba.....	82
17.2.	Instituto Nacional do Seguro Social.....	82



**Prefeitura Municipal de Uberaba**  
**Controladoria Geral**

18. Demonstrativo dos Procedimentos Adotados para a Renegociação da Dívida com o Instituto de Previdência dos Servidores Públicos do Município de Uberaba .....	83
18.1. Demonstrativo do Termo de Acordo de Parcelamento de Dívida da Contribuição Patronal de Maio de 2009, Parcelamento em 240 Meses, Conforme Portaria nº. 83/2009.....	83
18.2. Demonstrativo do Termo de Acordo de Parcelamento de Dívida nº. 676/2015, Parcelamento da Contribuição Patronal de Março a Agosto de 2015 em 60 Parcelas, Conforme lei Complementar nº 411/2009 e 502/2015 .....	84
18.3. Demonstrativo do Termo de Acordo de Parcelamento de Dívida nº. 243/2016, Parcelamento da Contribuição Patronal de Setembro/2015 a Fevereiro/2016 em 60 Meses, Conforme Lei Complementar nº. 411/2009 e 502/2015.....	85
18.4. Demonstrativo do Termo de Acordo de Parcelamento de Dívida nº. 715/2016, Parcelamento da Contribuição Patronal de Março/2016 a Agosto/2016, Parcelamento em 60 Meses, Conforme Lei Complementar nº. 411/2009 e 502/2015.....	85
18.5. Demonstrativo do Termo de Acordo de Parcelamento de Dívida nº 468/2017, Parcelamento da Contribuição Patronal de Setembro/2016 a Fevereiro/2017, Parcelamento em 60 Meses, Conforme Lei Complementar nº. 411/2009 e 502/2015 .....	86
18.6. Demonstrativo do Termo de Acordo de Parcelamento de Dívida nº. 1787/2017, Parcelamento da Contribuição Patronal de Março/2017 a Agosto/2017, Parcelamento em 60 Meses Conforme Lei Complementar nº. 411/2009 e 502/2015.....	86
18.7. Demonstrativo Termo de Acordo de Parcelamento de Dívida nº. 1997/2017, Parcelamento da Contribuição Patronal de Setembro/2017 a Outubro/2017, Parcelamento em 60 Meses, conforme Lei Complementar nº. 411/2009 e 502/2015.....	87
18.8. Demonstrativo Termo de Acordo de Parcelamento de Dívida nº. 762/2018, Parcelamento da Contribuição Patronal de Novembro/2017 a Abril/2018, Dívida Parcelada em 60 Meses, Conforme Lei Complementar nº. 411/2009 e 502/2015.....	87
18.9. Demonstrativo Termo de Acordo de Parcelamento de Dívida nº. 592/2019, Parcelamento da Contribuição Patronal de Janeiro/2019 a Junho/2019, Dívida Parcelada em 60 Meses, Conforme Lei Complementar nº. 411/2009 e 502/2015.....	87
18.10. Demonstrativo Termo de Acordo de Parcelamento de Dívida nº. 255/2019, Parcelamento da Contribuição Patronal de Maio/2018 a 13º Salário/2018, Dívida Parcelada em 60 Meses, Conforme Lei Complementar nº. 411/2009 e 502/2015 .....	87
18.11. Demonstrativo Termo de Acordo de Parcelamento de Dívida nº. 150/2020, Parcelamento da Contribuição Patronal de Janeiro/2019 a Julho/2019, Dívida Parcelada em 60 Meses, Conforme Lei Complementar nº. 411/2009 e 502/2015.....	87
18.12. Demonstrativo Termo de Acordo de Parcelamento de Dívida nº. 515/2020, Parcelamento da Contribuição Patronal de Janeiro/2020 a Agosto/2020, Dívida Parcelada em 60 Meses, Conforme Lei Complementar nº. 411/2009 e 502/2015.....	87
18.13. Demonstrativo Termo de Acordo de Parcelamento de Dívida nº. 537/202 – Plano Financeiro Codau, Parcelamento da Contribuição Patronal de Maio/2020 a Agosto/2020, Dívida Parcelada em 12 Meses, Conforme Lei Complementar nº. 411/2009 e 502/2015 .....	90
18.14. Demonstrativo Termo de Acordo de Parcelamento de Dívida nº. 538/2020 – Plano Previdenciário Codau, Parcelamento da Contribuição Patronal de Maio/2020 a Agosto/2020, Dívida Parcelada em 12 Meses, Conforme Lei Complementar nº. 411/2009 e 502/2015 .....	90



**Prefeitura Municipal de Uberaba**  
**Controladoria Geral**

19.	<i>Obediência aos Prazos do Sistema Informatizado de Contas dos Municípios – SICOM</i> .....	91
20.	<i>Considerações Gerais</i> .....	91
20.1.	<i>Portal da Transparência</i> .....	91
20.2.	<i>Crise Financeira</i> .....	92
20.3.	<i>Receita Tributária</i> .....	92
20.4.	<i>Enfrentamento à Pandemia</i> .....	92
21.	<i>Parecer Conclusivo da Controladoria Geral do Município</i> .....	95



**Prefeitura Municipal de Uberaba  
Controladoria Geral**

**Relatório**

**Prestação de Contas Anual do Município de Uberaba ao  
Tribunal de Contas do Estado de Minas Gerais – TCEMG  
Exercício de 2020**

**1. Introdução**

*A Controladoria Geral, órgão central de controle interno do Município de Uberaba, nos termos do art. 74 da Constituição da República, art. 94 da Lei Orgânica deste Município, artigos 58 e 59 da Lei Complementar nº 101, de 04 de maio de 2000, artigos 75 a 80 da Lei Federal nº 4.320, de 17 de março de 1964 e, em especial atenção, às determinações da Instrução Normativa nº 04, de 29 de novembro de 2017 e ao Comunicado nº. 14, de 05 de julho de 2018 do TCE-MG, que disciplina a organização e a apresentação das contas de governo anualmente prestadas pelo Chefe do Poder Executivo Municipal ao Tribunal de Contas do Estado de Minas Gerais, apresenta o Relatório de Controle Interno com o Parecer Conclusivo sobre as contas do exercício financeiro de 2020 a esse Egrégio Tribunal de Contas, de forma tempestiva pelo Prefeito Paulo Piau Nogueira nos termos dos §§1º e 3º do art. 42 da Lei Complementar Estadual nº 102, de 17 de janeiro de 2008.*

*As informações enviadas pelo município a esse Tribunal, por meio do Sistema Informatizado de Contas dos Municípios (SICOM), e os relatórios extraídos do Sistema Informatizado de Contabilidade Pública – CODIUB, utilizados pelo município para os seus registros contábeis constituem as fontes de dados para elaboração do parecer deste órgão de controle interno.*

*Os quadros demonstrativos, os gráficos, os comentários e as avaliações que compõem esse relatório seguem as normas e orientações do Manual de Contabilidade Aplicada ao Setor Público (MCASP) e do Manual de Demonstrativos Fiscais (MDF).*



**Prefeitura Municipal de Uberaba  
Controladoria Geral**

**2. Cumprimento das Metas Previstas no Plano Plurianual, na Lei de Diretrizes Orçamentárias e na Lei Orçamentária**

**2.1. Instrumentos de Planejamento**

**2.1.1. Plano Plurianual – PPA**

As Metas Previstas no Plano Plurianual para o Município de Uberaba foram estabelecidas na Lei Municipal nº. 13.071, de 22 de maio de 2019, que dispõe sobre o Plano Plurianual para o período 2018/2021.

**2.1.2. Lei de Diretrizes Orçamentárias – LDO**

A Lei Municipal nº. 13.091, de 04 de julho de 2019, dispõe sobre as Diretrizes para Elaboração e Execução da Lei Orçamentária para o exercício 2020.

**2.1.3. Lei Orçamentária Anual – LOA**

A Lei Municipal nº. 13.173, de 05 de dezembro de 2019, Estima a Receita e Fixa a Despesa do Município de Uberaba para o Exercício de 2020, em igual valor de **R\$ 1.522.155.720,96** (um bilhão, quinhentos e vinte dois milhões, cento e cinquenta e cinco mil, setecentos e vinte reais e noventa e seis centavos), conforme demonstrativo a seguir.

<b>Município de Uberaba - MG</b>			
<b>Prestação de Contas Anual ao TCEMG - Exercício Financeiro 2020</b>			
<b>Lei Orçamentária Anual do Município de Uberaba</b>			
<b>LOA - nº. 13.173, de 05 de dezembro de 2019</b>			
<b>RECEITA</b>	<b>VALOR (R\$)</b>	<b>DESPESA</b>	<b>VALOR (R\$)</b>
<b>PREVISTA POR CATEGORIA</b>		<b>FIXADA POR CATEGORIA</b>	
Receitas Correntes	1.461.584.517,06	Despesas Correntes	1.258.669.678,76
Receitas de Capital	143.252.828,42	Despesas de Capital	251.502.535,80
Operações Intraorçamentárias Correntes	393.339,48	Reserva Contingencial	11.983.506,40
Deduções para o FUNDEB	-79.919.473,76		
Outras Deduções	-3.155.490,24		
<b>Total</b>	<b>1.522.155.720,96</b>	<b>Total</b>	<b>1.522.155.720,96</b>





**Prefeitura Municipal de Uberaba  
Controladoria Geral**

**2.1.4. Decreto Municipal nº 5024/2020**

O Decreto nº 5024, de 23 de janeiro de 2020, que dispõe sobre a Programação Orçamentária e Financeira e Estabelece o Cronograma Mensal de Desembolso do Governo Municipal, para o Exercício Financeiro de 2020, foi publicado pelo Município de Uberaba em cumprimento ao que determina o caput dos artigos 8º e 13 da Lei Complementar nº. 101, de 04 de maio de 2000.

**2.2. Análise dos Programas de Governo Estabelecidos no PPA em Relação à Execução Orçamentária**

O parâmetro adotado para a verificação do cumprimento das metas estabelecidas como prioritárias para o exercício de 2020 foi a análise do valor empenhado por programa de governo em relação ao seu valor fixado no orçamento inicial.

O Manual do Sistema Informatizado de Contas dos Municípios – SICOM 2020 – AM – Consolidado, que trata da justificativa quanto ao cumprimento das Metas Físicas Realizadas, destaca:

**“Este dado deve ser informado se a ocorrência da quantidade realizada da meta for igual a 0,00 ou se a diferença entre quantidade estimada e quantidade realizada for maior que 10% (dez por cento) da quantidade estimada”.**

Conforme Quadro a seguir, que demonstra a execução dos programas de governo em relação à sua correspondente meta fixada no orçamento inicial, para o exercício de 2020, a maioria dos programas foi executada de maneira deficiente, ora oscilando para mais ou para menos, em níveis percentuais que deixam a desejar se comparados aos percentuais estabelecidos pelo Tribunal de Contas do Estado de Minas Gerais. O total empenhado no ano de 2020 atingiu **91,78%** do valor fixado no orçamento inicial para o período analisado.



**Prefeitura Municipal de Uberaba**  
**Controladoria Geral**

Município de Uberaba - MG

Prestação de Contas Anual ao TCEMG - Exercício Financeiro de 2020

Avaliação do Cumprimento das Metas Previstas PPA e na Lei Orçamentária

Programa	Valor	Execução Orçamentária	Execução / Meta	Análise %		
	Fixado no Orçamento Inicial ( A )	Valores R\$ ( B )	Porcentagem (%) C = (B) / (A) * 100	Execução Para Mais	Menos	
001	Ação do Legislativo	30.131.882,94	31.623.273,06	104,95%	4,95%	0,00%
004	Auditoria e Controle	444.094,91	0,00	0,00%	0,00%	-100,00%
007	Comunicação Social	6.661.407,26	4.377.390,74	65,71%	0,00%	-34,29%
040	Gestão Administrativa	214.065.422,11	249.284.618,21	116,45%	16,45%	0,00%
055	Serviço da Dívida Contratada c/ Inst. Fin., Prev. e Fomento	43.282.011,12	52.349.922,62	120,95%	20,95%	0,00%
066	Edificações Públicas	18.414.827,40	12.465.718,57	67,69%	0,00%	-32,31%
071	Vias Públicas e Integração Urbana	51.832.791,10	54.779.748,72	105,69%	5,69%	0,00%
073	Defesa Civil e Obras Emergenciais	177.972,75	0,00	0,00%	0,00%	-100,00%
076	Iluminação Pública	45.122.647,03	43.875.536,56	97,24%	0,00%	-2,76%
201	Gestão da Política de Saúde	11.546.640,00	52.391.493,00	453,74%	353,74%	0,00%
214	Parques Urbanos e Unidades de Conservação	163.082,42	0,00	0,00%	0,00%	-100,00%
215	Educação Ambiental	907.691,68	53.893,00	5,94%	0,00%	-94,06%
237	Estradas Municipais	1.402.193,27	12.897,76	0,92%	0,00%	-99,08%
253	Ampliação e Modernização Sistema de Água e Esgoto	28.431.354,46	14.219.002,19	50,01%	0,00%	-49,99%
254	Gestão das Políticas Públicas de Saneamento	128.538.135,99	122.984.975,26	95,68%	0,00%	-4,32%
272	Provisão Habitacional de Interesse Social	2.611.778,51	2.912.174,30	111,50%	11,50%	0,00%
290	Cidadania e Direitos Humanos	4.224.054,59	2.792.934,73	66,12%	0,00%	-33,88%
292	Valorização da Mulher	113.380,87	0,00	0,00%	0,00%	-100,00%
293	Suporte aos Órgãos da Administração Pública e Prestadora Serviço	9.634.633,02	2.577.136,83	26,75%	0,00%	-73,25%
300	Modernização da Administração Tributária	30.623.382,01	16.433.368,17	53,66%	0,00%	-46,34%
307	Desenvolvimento Estratégico de Uberaba	689.041,16	83.020,00	12,05%	0,00%	-87,95%
310	Desenvolvimento Estratégico do Turismo	926.763,30	574.830,81	62,03%	0,00%	-37,97%
311	Gerenciamento Global da Educação	38.671.909,65	28.875.172,42	74,67%	0,00%	-25,33%
318	Educação, Cultura e Cidadania	160.502,68	287.123,48	178,89%	78,89%	0,00%
324	Vigilância e Promoção da Saúde	19.627.740,00	20.810.051,94	106,02%	6,02%	0,00%
363	Promoção e Difusão Cultural	4.944.932,62	5.850.771,31	118,32%	18,32%	0,00%
406	Controle Ambiental Integrado	66.849,45	0,00	0,00%	0,00%	-100,00%
416	Combate a Enchentes e Inundações	695.681,67	0,00	0,00%	0,00%	-100,00%
418	Planejamento e Desenvolvimento Urbano	1.770.174,19	0,00	0,00%	0,00%	-100,00%
420	Mobilidade e Revitalização Urbana	5.214.451,52	2.749.714,31	52,73%	0,00%	-47,27%
421	Resíduos Sólidos Urbanos e Distrito de Recicláveis	34.002.579,73	33.162.147,75	97,53%	0,00%	-2,47%
427	Guarda Municipal	970.293,75	14.070,00	1,45%	0,00%	-98,55%
429	Processamento de Multas	888.056,93	682.265,05	76,83%	0,00%	-23,17%
431	Transportes Públicos	5.697.083,48	2.005.169,75	35,20%	0,00%	-64,80%
451	Desporto de Rendimento	695.282,52	108.974,80	15,67%	0,00%	-84,33%
452	Desporto Comunitário	717.407,78	98.816,64	13,77%	0,00%	-86,23%
454	Defesa da Ordem Jurídica	26.342.873,00	16.577.673,00	62,93%	0,00%	-37,07%
458	Memória e Cidadania	189.096,05	35.081,80	18,55%	0,00%	-81,45%
<b>Subtotal</b>		<b>770.600.102,92</b>	<b>775.048.966,78</b>			



**Prefeitura Municipal de Uberaba**  
**Controladoria Geral**

Município de Uberaba - MG

Prestação de Contas Anual ao TCEMG - Exercício Financeiro de 2020

Avaliação do Cumprimento das Metas Previstas PPA e na Lei Orçamentária

Programa	Valor	Execução Orçamentária	Execução / Meta	Análise %		
	Fixado no Orçamento Inicial (A)	Valores R\$ (B)	Porcentagem (%) C = (B) / (A) * 100	Execução Para Mais	Menos	
462	Segurança Pública	658.855,86	388.317,29	58,94%	0,00%	-41,06%
463	Escola Viva - Prédios e Equipamentos Escolares	33.286.746,85	5.709.680,46	17,15%	0,00%	-82,85%
464	Desenvolvimento Profissional em Educação	84.284,60	14.889,05	17,67%	0,00%	-82,33%
465	Educação de Qualidade para todos	225.389.617,67	228.388.865,37	101,33%	1,33%	0,00%
466	Transporte Escolar	25.142.728,32	5.958.590,03	23,70%	0,00%	-76,30%
468	Uberaba - Ciência, Tecnologia e Inovação	2.235.371,04	376.377,48	16,84%	0,00%	-83,16%
469	Comercialização e Abastecimento	761.215,57	147.542,20	19,38%	0,00%	-80,62%
470	Desenvolvimento Agropecuário e Empreend. Rural	2.184.467,07	413.633,50	18,94%	0,00%	-81,06%
473	Infraestrutura Esportiva	1.695.439,13	240.542,40	14,19%	0,00%	-85,81%
477	Suporte Logístico	1.875.092,56	263.114,42	14,03%	0,00%	-85,97%
485	Preservação e Responsabilidade Ambiental	16.591.982,24	13.610.494,27	82,03%	0,00%	-17,97%
487	Planejamento e Governança-Água Viva	667.397,82	0,00	0,00%	0,00%	-100,00%
492	Áreas Verdes e Arborização Urbana	2.018.625,85	264.828,76	13,12%	0,00%	-86,88%
493	Proteção Social Básica	6.928.934,97	5.363.500,78	77,41%	0,00%	-22,59%
494	Proteção Social de Média Complexidade	2.432.981,38	3.132.862,54	128,77%	28,77%	0,00%
495	Proteção Social de Alta Complexidade	3.632.103,10	4.814.656,09	132,56%	32,56%	0,00%
497	Atenção Básica em Saúde	81.873.777,91	63.062.887,12	77,02%	0,00%	-22,98%
498	Assistência de Média e Alta Complexidade Ambulatorial e Hospitalar	211.930.385,98	195.307.576,23	92,16%	0,00%	-7,84%
499	Assistência Farmacêutica	9.909.250,00	5.709.675,97	57,62%	0,00%	-42,38%
501	Desporto Educacional	26.000,00	0,00	0,00%	0,00%	-100,00%
502	Gestão Previdenciária	100.196.658,03	81.494.688,40	81,33%	0,00%	-18,67%
504	Incentivo ao Esporte	395.652,17	216.272,00	54,66%	0,00%	-45,34%
514	Investimentos nos Serviços de Saúde	7.914.000,00	6.983.631,21	88,24%	0,00%	-11,76%
516	Índice de Gestão Descentralizada	372.038,71	161.222,73	43,33%	0,00%	-56,67%
518	Programa de Fomento e Captação de Recursos	0,00	0,00	0,00%	0,00%	-100,00%
519	PPA + 20	1.368.504,81	0,00	0,00%	0,00%	-100,00%
9999	Reserva de Contingência	11.983.506,40	0,00	0,00%	0,00%	-100,00%
<b>Subtotal</b>		<b>751.555.618,04</b>	<b>622.023.848,30</b>			
<b>Total Geral</b>		<b>1.522.155.720,96</b>	<b>1.397.072.815,08</b>	<b>91,78%</b>	<b>0,00%</b>	<b>-8,22%</b>



**Prefeitura Municipal de Uberaba  
Controladoria Geral**

**2.3. Metas Fiscais – Demonstrativo do Resultado Primário do Município de Uberaba - MG**

Município de Uberaba - MG							
Prestação de Contas Anual ao TCEMG - Exercício Financeiro 2020							
Demonstrativo do Resultado Primário e do Resultado Nominal							
Receitas	Previsão Atualizada	Exercício de 2020 Receitas Realizadas (a)					
<b>RECEITAS PRIMÁRIAS CORRENTES (I) = (II - III - IV - Vc - VI)</b>	<b>1.328.091.789,22</b>						<b>1.381.343.223,09</b>
<b>RECEITAS CORRENTES (SEM DEDUÇÕES) (II)</b>	<b>1.461.584.517,06</b>						<b>1.542.538.765,98</b>
IMPOSTOS, TAXAS E CONTRIBUIÇÕES DE MELHORIA	267.533.848,08						249.926.906,04
CONTRIBUIÇÕES	102.603.485,19						116.949.467,19
RECEITA PATRIMONIAL	60.360.965,46						73.090.474,54
Aplicações Financeiras (III)	51.016.958,32						71.945.180,82
Outras Receitas Patrimoniais	6.844.120,01						1.144.593,72
RECEITA AGROPECUÁRIA	0,00						0,00
RECEITA INDUSTRIAL	0,00						0,00
RECEITA DE SERVIÇOS	152.763.922,92						143.608.624,80
TRANSFERÊNCIAS CORRENTES	810.857.298,64						885.472.442,75
DEMAIS RECEITAS CORRENTES	67.464.996,77						73.490.850,66
Outras Receitas Financeiras (IV)	0,00						0,00
Receitas Correntes Restantes	67.464.996,77						73.490.850,66
<b>(-) DEDUÇÕES DAS RECEITAS CORRENTES (V = Va + Vb + Vc)</b>	<b>3.155.490,24</b>						<b>828.058,66</b>
Deduções da Rec. de Aplic. Financeiras (Va)	599.194,48						6.470,67
Deduções de Outras Rec. Financeiras (Vb)	0,00						0,00
Demais Deduções das Rec. Correntes (Vc)	2.556.295,76						821.587,99
<b>(-) DEDUÇÕES FUNDEB (VI)</b>	<b>79.919.473,76</b>						<b>88.428.774,08</b>
<b>RECEITAS PRIMÁRIAS DE CAPITAL (VII) = (VIII - IX - X - XI - XII - XIII - XIV)</b>	<b>35.018.268,51</b>						<b>13.629.398,63</b>
<b>RECEITAS DE CAPITAL (SEM DEDUÇÕES) (VIII)</b>	<b>143.252.828,42</b>						<b>92.905.665,38</b>
OPERAÇÕES DE CRÉDITO (IX)	108.234.559,91						79.276.266,75
AMORTIZAÇÃO DE EMPRÉSTIMOS (X)	0,00						0,00
ALIENAÇÃO DE BENS	893.838,22						1.133,72
Receitas de Alienação de Inv. Temporários (XI)	0,00						0,00
Receitas de Alienação de Inv. Permanentes (XII)	0,00						0,00
Outras Alienações de Bens	893.838,22						1.133,72
TRANSFERÊNCIAS DE CAPITAL	34.124.430,29						13.628.264,91
OUTRAS RECEITAS DE CAPITAL	0,00						0,00
Outras Receitas de Capital Não Primárias (XIII)	0,00						0,00
Outras Receitas de Capital Primárias	0,00						0,00
<b>(-) DEDUÇÕES DAS RECEITAS DE CAPITAL (XIV = XIVa + XIVb + XIVc + XIVd + XIVE + XIVf)</b>	<b>0,00</b>						<b>0,00</b>
Deduções de Operações de Crédito (XIVa)	0,00						0,00
Deduções de Amort. de Empréstimos (XIVb)	0,00						0,00
Deduções das Receitas de Alienação de Investimentos Temporários (XIVc)	0,00						0,00
Deduções das Receitas de Alienação de Investimentos Permanentes (XIVd)	0,00						0,00
Deduções de Outras Rec. Capital Não Primárias (XIVE)	0,00						0,00
Demais Deduções das Receitas de Capital (XIVf)	0,00						0,00
<b>RECEITA PRIMÁRIA TOTAL (XV) = (I + VII)</b>	<b>1.363.110.057,73</b>						<b>1.394.972.621,72</b>
<b>Exercício de 2019</b>							
<b>Despesas Primárias</b>	<b>Dotação Atualizada</b>	<b>Despesas Empenhadas</b>	<b>Despesas Liquidadas</b>	<b>Despesas Pagas (a)</b>	<b>Restos a Pagar Processados Pagos (b)</b>	<b>Restos a Pagar Não Processados</b>	
					<b>Liquidados</b>	<b>Pagos (c)</b>	
<b>DESPESAS PRIMÁRIAS CORRENTES (XVI) = (XVII - XVIII)</b>	<b>1.345.075.157,81</b>	<b>1.199.089.974,21</b>	<b>1.161.727.361,52</b>	<b>1.148.563.778,72</b>	<b>28.434.870,25</b>	<b>53.559.650,04</b>	<b>52.794.466,58</b>
<b>DESPESAS CORRENTES (XVII)</b>	<b>1.368.386.959,02</b>	<b>1.222.269.730,65</b>	<b>1.183.384.011,21</b>	<b>1.169.852.913,90</b>	<b>28.984.563,65</b>	<b>26.779.825,02</b>	<b>26.397.233,29</b>
Pessoais e Encargos Sociais	641.613.635,95	591.003.681,19	590.895.904,36	587.050.552,75	7.227.008,09	723.467,78	723.467,78
Juros e Encargos da Dívida (XVIII)	23.311.801,21	23.179.756,44	21.656.649,69	21.289.135,18	549.693,40	377.699,42	377.699,42
Outras Despesas Correntes	703.461.521,86	608.086.293,02	570.831.457,16	561.513.225,97	21.207.862,16	25.678.657,82	25.296.066,09
<b>DESPESAS PRIMÁRIAS DE CAPITAL (XIX) = (XX-XXI-XXII-XXIII-XXIV)</b>	<b>195.638.228,89</b>	<b>127.033.836,25</b>	<b>107.617.484,44</b>	<b>107.183.654,08</b>	<b>2.753.876,58</b>	<b>8.243.736,54</b>	<b>8.243.736,54</b>
<b>DESPESAS DE CAPITAL (XX)</b>	<b>245.739.097,31</b>	<b>174.803.084,43</b>	<b>153.077.361,36</b>	<b>152.643.531,00</b>	<b>4.827.816,47</b>	<b>9.727.752,07</b>	<b>9.727.752,07</b>
Investimentos	182.163.710,58	113.561.221,85	95.502.609,39	95.068.779,03	2.711.234,53	8.064.907,64	8.064.907,64
Inversões Financeiras	13.474.518,31	13.472.614,40	12.114.875,05	12.114.875,05	42.642,05	178.828,90	178.828,90
Concessão de Empréstimos e Financiamentos (XXI)	0,00	0,00	0,00	0,00	0,00	0,00	0,00
Aquisição de Tít. de Capital já Integraliz. (XXII)	0,00	0,00	0,00	0,00	0,00	0,00	0,00
Aquisição de Título de Crédito (XXIII)	0,00	0,00	0,00	0,00	0,00	0,00	0,00
Demais Inversões Financeiras	13.474.518,31	13.472.614,40	12.114.875,05	12.114.875,05			
Amortização da Dívida (XXIV)	50.100.868,42	47.769.248,18	45.459.876,92	45.459.876,92	2.073.939,89	1.484.015,53	1.484.015,53
RESERVA DE CONTINGÊNCIA (XXV)	11.351.806,40	0,00	0,00	0,00	0,00	0,00	0,00
RESERVA DO RPPS (XXVI)	0,00	0,00	0,00	0,00	0,00	0,00	0,00
<b>DESPESA PRIMÁRIA TOTAL (XXVII) = (XVI + XIX + XXV+XXVI)</b>	<b>1.552.065.193,10</b>	<b>1.326.123.810,46</b>	<b>1.269.344.845,96</b>	<b>1.255.747.432,80</b>	<b>31.188.746,83</b>	<b>61.803.386,58</b>	<b>61.038.203,12</b>
<b>RESULTADO PRIMÁRIO (XXVIII) = [XVa - (XXVIIa + XXVIIb + XXVIIc)]</b>							<b>46.998.238,97</b>
<b>DISCRIMINAÇÃO DA META FISCAL</b>							
<b>META DE RESULTADO PRIMÁRIO FIXADA NO ANEXO DE METAS FISCAIS DA LDO PARA 2020</b>							
<b>JUROS NOMINAIS</b>							
<b>VALOR</b>							
Juros e Encargos e Variações Monetárias Ativos (XXIX)							93.053.696,94
Juros e Encargos e Variações Monetárias Passivos (XXX)							29.495.636,41
<b>Resultado Primário com Base no Resultado Nominal</b>							<b>110.556.299,50</b>



**Prefeitura Municipal de Uberaba  
Controladoria Geral**

O Município de Uberaba no exercício de 2020 registrou um **Superavit Primário** da ordem de **R\$ 46.998.238,97** (quarenta e seis milhões, novecentos e noventa e oito mil, duzentos e trinta e oito reais e noventa e sete centavos), que indica que o município no período **arrecadou mais do que gastou**. No entanto, se comparado com a Meta de **Resultado Primário Fixada na LDO para o Exercício de 2020 de R\$ 121.438.057,00** (cento e vinte e um milhões, quatrocentos e trinta e oito mil e cinquenta e sete reais) constatamos que o município atingiu **38,70% do Resultado Primário Projetado** no exercício de 2020.

Apurou-se um **Superavit no Resultado Nominal** no Exercício de 2020 no valor de **R\$ 110.556.299,50** (cento e dez milhões, quinhentos e cinquenta e seis mil, duzentos e noventa e nove reais e cinquenta centavos), que corresponde à variação da Dívida Consolidada Líquida, apurado através da soma do resultado primário com juros e encargos ativos menos os juros e encargos passivos.

#### **2.4. Metas – Arrecadação Bimestral Exercício de 2018**

O quadro a seguir demonstra a Receita Arrecadada pelo Município em cada Bimestre e até o Bimestre em comparação às respectivas Metas Previstas de Arrecadação.

Observa-se que **no final do exercício de 2020**, o município registrou uma **Arrecadação de R\$ 1.546.187.598,62** (um bilhão, quinhentos e quarenta e seis milhões, cento e oitenta e sete mil, quinhentos e noventa e oito reais e sessenta e dois centavos), que corresponde a **101,58%** da **Meta Prevista para Arrecadação até o 6º Bimestre** fixada em **R\$ 1.522.155.720,96** (um bilhão, quinhentos e vinte dois milhões, cento e cinquenta e cinco mil, setecentos e vinte reais e noventa e seis centavos).



**Prefeitura Municipal de Uberaba  
Controladoria Geral**

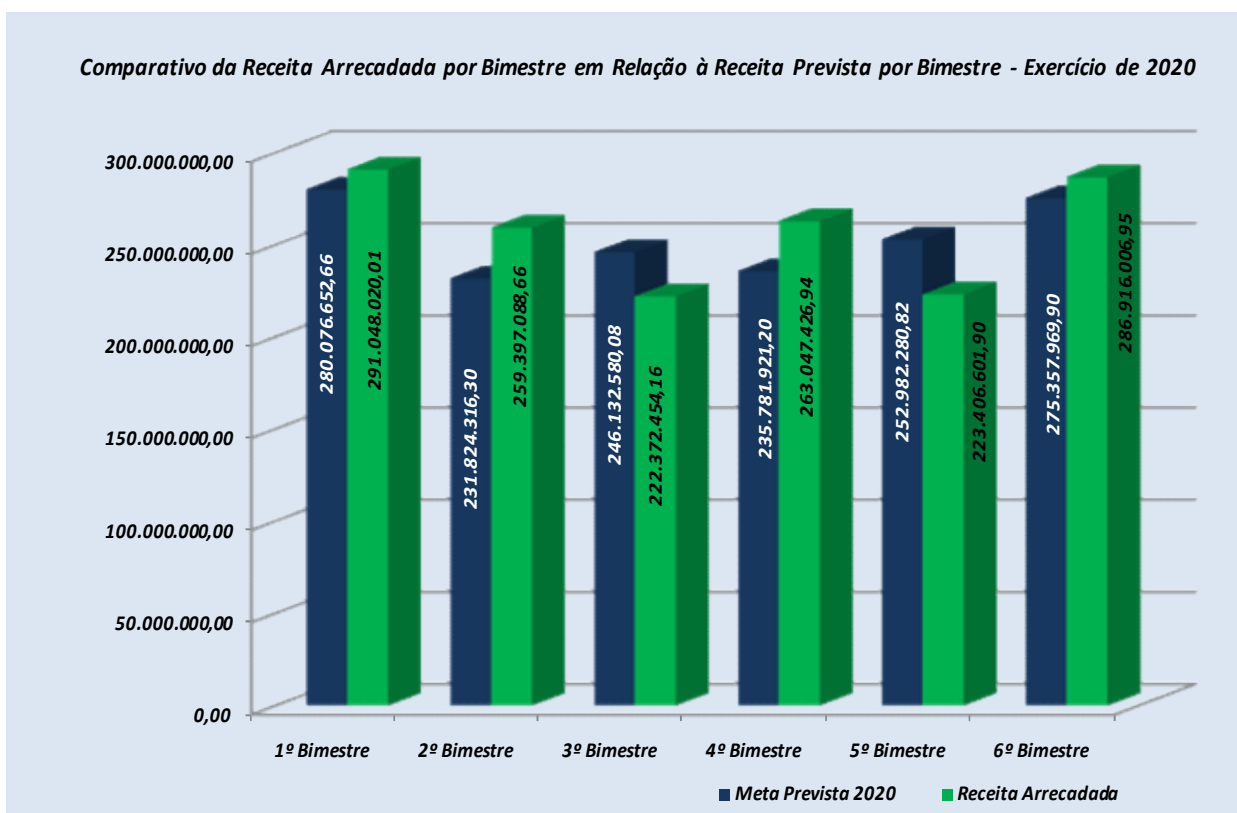
Município de Uberaba - MG

Prestação de Contas Anual ao TCEMG - Exercício Financeiro 2020

**Metas Bimestrais de Arrecadação**

Bimestre	Meta Prevista por Bimestre (A)	Meta Prevista Até o Bimestre (B)	Receita Arrecadada por Bimestre (C)	Receita Arrecadada Até o Bimestre (D)	Diferença Arrecadado por Bimestre (E) = (C-A)	Diferença Arrecadado Até o Bimestre (F) = (D-B)	Meta no Bimestre (G) = (C)/(A)	Meta até o Bimestre (H)=(D)/(B)
1º	280.076.652,66	280.076.652,66	291.048.020,01	291.048.020,01	10.971.367,35	10.971.367,35	103,92%	103,92%
2º	231.824.316,30	511.900.968,96	259.397.088,66	550.445.108,67	27.572.772,36	38.544.139,71	111,89%	107,53%
3º	246.132.580,08	758.033.549,04	222.372.454,16	772.817.562,83	-23.760.125,92	14.784.013,79	90,35%	101,95%
4º	235.781.921,20	993.815.470,24	263.047.426,94	1.035.864.989,77	27.265.505,74	42.049.519,53	111,56%	104,23%
5º	252.982.280,82	1.246.797.751,06	223.406.601,90	1.259.271.591,67	-29.575.678,92	12.473.840,61	88,31%	101,00%
6º	275.357.969,90	1.522.155.720,96	286.916.006,95	1.546.187.598,62	11.558.037,05	24.031.877,66	104,20%	101,58%
	1.522.155.720,96		1.546.187.598,62		24.031.877,66	0,00	101,58%	

**2.4.1. Gráfico - Comparativo da Receita Arrecadada por Bimestre em Relação à Meta Prevista para o Período**





**Prefeitura Municipal de Uberaba**  
**Controladoria Geral**

**2.5. Análise da Despesa Empenhada por Unidade Orçamentária em  
Relação à Despesa Fixada no Orçamento Inicial de 2020**

O Quadro a seguir mostra um comparativo da Despesa Empenhada por Unidade Orçamentária em relação à Despesa Fixada no Orçamento Inicial do exercício de 2020.

Foi empenhado o valor total de **R\$1.397.072.815,08** (um bilhão, trezentos e noventa e sete milhões, setenta e dois mil, oitocentos e quinze reais e oito centavos), que corresponde a **91,78%** do montante de **R\$ 1.522.155.720,96** (um bilhão, quinhentos e vinte dois milhões, cento e cinquenta e cinco mil, setecentos e vinte reais e noventa e seis centavos) fixado no orçamento inicial de 2020.

Observa-se que a maioria dos órgãos da Administração Direta procedeu aos empenhos de suas despesas e respeitaram as suas respectivas cotas orçamentárias fixadas no orçamento inicial para execução no exercício de 2020.

Os órgãos da Administração Indireta, também, respeitaram as suas cotas para execução, com exceção da Fundação de Ensino Técnico Intensivo Dr. René Barsam – FETI e da Fundação de Proteção e Defesa do Consumidor – PROCON que empenharam a mais **8,63%** e **70,92%**, respectivamente, da cota fixada no exercício de 2020.



**Prefeitura Municipal de Uberaba**  
**Controladoria Geral**

Município de Uberaba - MG

Prestação de Contas Anual ao TCEMG - Exercício de 2020

Análise da Despesa Empenhada por Unidades Orçamentárias em Relação à Despesa Fixada no Orçamento Inicial

Órgão	Despesa Fixada no Orçamento Inicial	Despesa Empenhada	Análise Comparativa			
			Análise Vertical Despesa Empenhada (%)	Análise Horizontal (%)	% Para Mais	% Para Menos
01- Câmara Municipal	30.357.882,94	31.630.473,06	2,26%	104,19%	4,19%	0,00%
02 - Gabinete do Prefeito	7.897.783,41	7.245.152,17	0,52%	91,74%	0,00%	-8,26%
03 - Secretaria de Governo	15.849.941,37	14.812.153,57	1,06%	93,45%	0,00%	-6,55%
05 - Secretaria de Planejamento	5.913.666,54	3.780.007,05	0,27%	63,92%	0,00%	-36,08%
06 - Procuradoria Geral	27.643.607,91	21.435.925,98	1,53%	77,54%	0,00%	-22,46%
07 - Secretaria de Administração	59.386.599,51	46.564.429,01	3,33%	78,41%	0,00%	-21,59%
08 - Secretaria de Fazenda	98.502.953,79	125.786.496,71	9,00%	127,70%	27,70%	0,00%
09 - Controladoria Geral	3.066.298,91	2.309.052,41	0,17%	75,30%	0,00%	-24,70%
13 - Secretaria de Desenvolvimento Econômico, Turismo e Inovação	7.324.683,67	4.282.845,91	0,31%	58,47%	0,00%	-41,53%
14 - Secretaria de Educação	322.949.548,28	269.469.457,45	19,29%	83,44%	0,00%	-16,56%
15 - Secretaria de Saúde	351.293.208,12	346.271.092,74	24,79%	98,57%	0,00%	-1,43%
17 - Secretaria do Agronegócio	12.715.125,49	9.245.047,42	0,66%	72,71%	0,00%	-27,29%
18 - Secretaria de Desenvolvimento Social	31.554.401,59	34.339.012,71	2,46%	108,82%	8,82%	0,00%
19 - Secretaria de Defesa Social	20.975.100,77	24.336.552,35	1,74%	116,03%	16,03%	0,00%
20 - Secretaria de Meio Ambiente	6.069.936,60	5.718.006,12	0,41%	94,20%	0,00%	-5,80%
21 - Secretaria Especial de Comunicação	7.300.000,00	5.491.912,88	0,39%	75,23%	0,00%	-24,77%
22 - Secretaria Especial de Projetos e Parcerias	0,00	0,00	0,00%	0,00%	0,00%	0,00%
23 - Secretaria de Serviços Urbanos e Obras	177.605.193,75	162.445.905,11	11,63%	91,46%	0,00%	-8,54%
25 - Codau	190.203.716,37	168.411.762,77	12,05%	88,54%	0,00%	-11,46%
26 - Fundação Cultural de Uberaba - Professor Antonio Carlos Marques	12.733.427,93	12.698.874,59	0,91%	99,73%	0,00%	-0,27%
29 - FETI	6.280.133,57	6.821.854,19	0,49%	108,63%	8,63%	0,00%
35 - IPSERV	119.395.690,36	86.053.942,31	6,16%	72,07%	0,00%	-27,93%
36 - PROCON	1.263.000,00	2.158.761,02	0,15%	170,92%	70,92%	0,00%
37 - FUNEL	5.873.820,08	5.764.097,55	0,41%	98,13%	0,00%	-1,87%
<b>Total</b>	<b>1.522.155.720,96</b>	<b>1.397.072.815,08</b>	<b>100,00%</b>	<b>91,78%</b>	<b>0,00%</b>	<b>-8,22%</b>





**Prefeitura Municipal de Uberaba  
Controladoria Geral**

**3. Resultados quanto à Eficiência e à Eficácia da Gestão Orçamentária,  
Financeira e Patrimonial**

**3.1. Avaliação da Gestão Orçamentária**

A Lei Orçamentária do Município de Uberaba para o exercício financeiro de 2020 foi elaborada conforme disposições contidas na Lei nº. 4.320/64 na Portaria nº. 42/99 do Ministério de Estado do Orçamento e Gestão, na Portaria Interministerial da Secretaria do Tesouro Nacional do Ministério da Fazenda e da Secretaria de Orçamento do Ministério do Planejamento, Orçamento e Gestão nº. 163/01 e suas alterações, nas demais Portarias da Secretaria do Tesouro Nacional do Ministério da Fazenda e nas demais legislações pertinentes, tendo sido aprovado por meio da Lei nº. 13.173, de 05 de dezembro de 2019, que estimou a Receita Orçamentária para o exercício de 2020 em **R\$ 1.522.155.720,96** (um bilhão, quinhentos e vinte dois milhões, cento e cinquenta e cinco mil, setecentos e vinte reais e noventa e seis centavos) e fixou a Despesa Orçamentária, no mesmo valor.

**3.1.1. Balanço Orçamentário**

A análise dos dados demonstrados no Balanço Orçamentário, a seguir, reflete de maneira simples e objetiva, os resultados apresentados no que se referem à eficiência da gestão orçamentária do Município de Uberaba.



**Prefeitura Municipal de Uberaba**  
**Controladoria Geral**

Município de Uberaba - MG						
Prestação de Contas Anual ao TCEMG - Exercício de 2020						
BALANÇO ORÇAMENTÁRIO						
ORÇAMENTOS FISCAL E DA SEGURIDADE SOCIAL						
						Exercício 2020
	Previsão Inicial (a)	Previsão Atualizada (b)	Receitas Realizadas (c)		Saldo (d) = (c - b)	
<b>RECEITAS ORÇAMENTÁRIAS</b>						
Receitas Correntes (I)	1.378.902.892,54	1.435.259.196,21	1.453.281.933,24		18.022.737,03	
Receitas de Capital (II)	143.252.828,42	143.252.828,42	92.905.665,38		-50.347.163,04	
<b>SUBTOTAL DAS RECEITAS (III) = (I + II)</b>	<b>1.522.155.720,96</b>	<b>1.578.512.024,63</b>	<b>1.546.187.598,62</b>		<b>-32.324.426,01</b>	
<b>Operações de Crédito/Refinanciamento (IV)</b>	<b>0,00</b>	<b>3.450.554,10</b>	<b>0,00</b>		<b>0,00</b>	
Operações Crédito Internas		3.450.554,10				
Mobiliária	0,00	0,00	0,00		0,00	
Contratual	0,00	3.450.554,10	0,00		-3.450.554,10	
Operações de Crédito Externas	0,00	0,00	0,00		0,00	
Mobiliária	0,00	0,00	0,00		0,00	
Contratual	0,00	0,00	0,00		0,00	
<b>SUBTOTAL COM REFINANCIAMENTO (V) = (III + IV)</b>	<b>1.522.155.720,96</b>	<b>1.581.962.578,73</b>	<b>1.546.187.598,62</b>		<b>-35.774.980,11</b>	
Deficit (VI)	0,00	0,00	0,00		0,00	
<b>TOTAL (VII) = (V + VI)</b>	<b>1.522.155.720,96</b>	<b>1.581.962.578,73</b>	<b>1.546.187.598,62</b>		<b>-35.774.980,11</b>	
Saldos de Exercícios Anteriores	0,00	36.585.391,87	36.585.391,87		0,00	
Superavit Financeiro	0,00	36.585.391,87	36.585.391,87		0,00	
	Dotação Inicial (e)	Dotação Atualizada (f)	Despesas Empenhadas (g)	Despesas Liquidadas (h)	Despesas Pagas (i)	Saldo da Dotação j = (f-g)
<b>DESPESAS ORÇAMENTÁRIAS</b>						
Despesas Correntes (VIII)	1.258.669.678,76	1.365.600.214,67	1.222.269.730,65	1.183.384.011,21	1.169.852.913,90	143.330.484,02
Despesas de Capital (IX)	251.502.535,80	241.749.449,52	174.803.084,43	153.077.361,36	152.643.531,00	66.946.365,09
Reserva de Contingência (X)	11.983.506,40	11.198.306,41	0,00	0,00	0,00	11.198.306,41
<b>SUBTOTAL DAS DESPESAS (XI) = (VIII + IX + X)</b>	<b>1.522.155.720,96</b>	<b>1.618.547.970,60</b>	<b>1.397.072.815,08</b>	<b>1.336.461.372,57</b>	<b>1.322.496.444,90</b>	<b>221.475.155,52</b>
Amortização da Dívida/Refinanciamento (XII)	0,00	0,00	0,00	0,00	0,00	0,00
Amortização da Dívida Interna						
Dívida Mobiliária	0,00	0,00	0,00	0,00	0,00	0,00
Outras Dívidas	0,00	0,00	0,00	0,00	0,00	0,00
Amortização da Dívida Externa	0,00	0,00	0,00	0,00	0,00	0,00
Dívida Mobiliária	0,00	0,00	0,00	0,00	0,00	0,00
Outras Dívidas	0,00	0,00	0,00	0,00	0,00	0,00
<b>SUBTOTAL COM REFINANCIAMENTO (XIII) = (XI + XII)</b>	<b>1.522.155.720,96</b>	<b>1.618.547.970,60</b>	<b>1.397.072.815,08</b>	<b>1.336.461.372,57</b>	<b>1.322.496.444,90</b>	<b>221.475.155,52</b>
Superavit (XIV)	0,00	0,00	149.114.783,54	0,00	0,00	149.114.783,54
<b>TOTAL (XV) = (XIII + XIV)</b>	<b>1.522.155.720,96</b>	<b>1.618.547.970,60</b>	<b>1.546.187.598,62</b>	<b>1.336.461.372,57</b>	<b>1.322.496.444,90</b>	<b>72.360.371,98</b>
Reserva do RPPS	0,00	0,00	0,00	0,00	0,00	0,00



**Prefeitura Municipal de Uberaba**  
**Controladoria Geral**

O Balanço Orçamentário evidencia que a **receita prevista inicial** para o exercício de **2020** foi de **R\$ 1.522.155.720,96** (um bilhão, quinhentos e vinte e dois milhões, cento e cinquenta e cinco mil, setecentos e vinte reais e noventa e seis centavos) e que a **receita realizada** foi da ordem de **R\$ 1.546.187.598,62** (um bilhão, quinhentos e quarenta e seis milhões, cento e oitenta e sete mil, quinhentos e noventa e oito reais e sessenta e dois centavos), ou seja, ocorreu um aumento de arrecadação no valor de **R\$ 24.031.877,66** (vinte e quatro milhões, trinta e um mil, oitocentos e setenta e sete reais e sessenta e seis centavos).

**3.1.1.1. Quociente do Equilíbrio Orçamentário**

$$QEO = \frac{\text{Dotação Atualizada}}{\text{Previsão Inicial da Receita}}$$

$$QEO = \frac{1.618.547.970,60}{1.522.155.720,96} = 1,0633$$

O Quociente do Equilíbrio Orçamentário apresentado pelo Município de Uberaba no exercício de 2020 igual a **1,0633**, demonstra que a Despesa Fixada inicialmente foi aumentada em **6,33%** em relação à Receita Prevista. Esse percentual corresponde ao valor de **R\$ 96.392.249,64** (noventa e seis milhões, trezentos e noventa e dois mil, duzentos e quarenta e nove reais e sessenta e quatro centavos), que representa o somatório dos créditos adicionais especiais, suplementares e extraordinários abertos no **exercício de 2020**, utilizando as fontes de recursos: **Excesso de Arrecadação, Superavit Financeiro e Operações de Crédito**.



**Prefeitura Municipal de Uberaba**  
**Controladoria Geral**

**3.1.1.2. Quociente da Execução da Receita**

$$QER = \frac{\text{Receita Realizada}}{\text{Previsão Atualizada}}$$

$$QER = \frac{1.546.187.598,62}{1.581.962.578,73} = 0,9773$$

O Quociente de Execução da Receita igual a **0,9773**, portanto, menor do que **1**, o que significa que a Receita Arrecadada foi menor do que a Receita Prevista, e a diferença correspondente a **R\$ 35.774.980,11** (trinta e cinco milhões, setecentos e setenta e quatro mil, novecentos e oitenta reais e onze centavos) o que representa a falta de arrecadação para a cobertura de despesas.

**3.1.1.3. Quociente de Desempenho da Arrecadação**

$$QDA = \frac{\text{Receita Realizada}}{\text{Previsão Inicial da Receita}}$$

$$QDA = \frac{1.546.187.598,62}{1.522.155.720,96} = 1,0157$$

O Quociente de Desempenho da Arrecadação indica o excesso de arrecadação para administração dos indicadores fiscais.



**Prefeitura Municipal de Uberaba**  
**Controladoria Geral**

**3.1.1.4. Quociente de Execução da Despesa**

$$QED = \frac{\text{Despesa Executada}}{\text{Despesa Atualizada}}$$

$$QED = \frac{1.397.072.815,08}{1.618.547.970,60} = 0,8631$$

O Município apresentou o Quociente de **0,8631**, ou seja, menor do que **1**, o que evidencia que a Despesa Executada no exercício de 2020 foi menor do que a Despesa Atualizada, sendo a diferença igual a **R\$ 221.475.155,52** (duzentos e vinte e um milhões, quatrocentos e setenta e cinco mil, cento e cinquenta e cinco reais e cinquenta e dois centavos), considerando que houve uma economia orçamentária da ordem de **13,69%**, isto é, o quanto deixou de ser utilizado como Despesa Executada em relação à Despesa Atualizada.

**3.1.1.5. Quociente de Resultado Orçamentário**

$$QRO = \frac{\text{Receita Realizada}}{\text{Despesa Empenhada}}$$

$$QRO = \frac{1.546.187.598,62}{1.397.072.815,08} = 1,1067$$

Este quociente deve demonstrar quanto da Receita Realizada serve de cobertura para a Despesa Empenhada.



**Prefeitura Municipal de Uberaba**  
**Controladoria Geral**

O resultado apresentado pelo Município de Uberaba foi “**1,1067**”, portanto maior do que “**1**”. Esse resultado evidencia que a **Receita Arrecadada** foi **10,67%** maior que a **Despesa Realizada**. A diferença correspondente a um “**Superavit - orçamentário de execução**” no valor de **R\$ 149.114.783,54** (cento e quarenta e nove milhões, cento e quatorze mil, setecentos e oitenta e três reais e cinquenta e quatro centavos).

**3.1.1.6. Quociente da Execução Orçamentária Corrente**

$$QEOC = \frac{\text{Receita Corrente Realizada}}{\text{Despesa Corrente Empenhada}}$$

$$QEOC = \frac{1.453.281.933,24}{1.222.269.730,65} = 1,1890$$

Esse Quociente é resultado da relação entre a Receita Realizada Corrente e a Despesa Empenhada Corrente. O índice apresentado pelo Município foi de **1,1890**, sendo maior que 1, evidenciado que a Receita Corrente suportou a Despesa Corrente sem a necessidade da utilização de Receitas de Capital.

**3.1.1.7. Quociente Financeiro Real da Execução Orçamentária**

$$QFREO = \frac{\text{Receita Realizada}}{\text{Despesa Paga}}$$

$$QFREO = \frac{1.546.187.598,62}{1.322.496.444,90} = 1,1691$$



**Prefeitura Municipal de Uberaba  
Controladoria Geral**

*Este Quociente indica o quanto a Receita Orçamentária Arrecadada representa em relação à Despesa Orçamentária Paga.*

*Do total da Receita Arrecadada o Município de Uberaba no **exercício de 2020** utilizou **83,09%** para o pagamento da despesa orçamentária.*

*O resultado desse quociente apresentado pelo Município de Uberaba igual a **“1,1691”**, ou seja, maior que 1, demonstrando que a Receita Orçamentária Arrecadada foi maior em **16,91%** que a Despesa Orçamentária Paga (excluídos os restos a pagar).*

**3.1.2. Créditos Orçamentários Adicionais Suplementares Abertos no Exercício de 2020**

*A Lei Orçamentária Anual nº. 13.173, de 05 de dezembro de 2019, dispõe em seu artigo 7º, que:*

**“Art.7º - Ficam os Poderes Executivo e Legislativo, respeitadas as demais prescrições constitucionais e nos termos da Lei Federal nº 4.320/64, autorizados a abrirem créditos adicionais suplementares até o valor correspondente a 25% (vinte e cinco por cento) do Orçamento, com a finalidade de incorporar valores que excedam as previsões constantes desta Lei, mediante a utilização de recursos provenientes de:**

**I – a anulação parcial ou total de dotação;**

**II – a incorporação de superávit e/ou saldo financeiro disponível do exercício anterior, efetivamente apurado em balanço;**

**III – excesso de arrecadação em bases constantes;**

**IV – o produto de operação de crédito autorizada, de forma que juridicamente possibilite ao Poder Executivo realizá-las...”**

*Durante o exercício de 2020, os créditos adicionais suplementares destinados ao reforço de dotações orçamentárias foram abertos e estão em conformidade com o que prescreve o art. 40 da Lei nº. 4.320/64 e o art. 167, inciso V, da Constituição da República e respeitaram o limite autorizado na Lei Orçamentária Anual e em Leis Especiais, conforme demonstrativos a seguir.*



**Prefeitura Municipal de Uberaba**  
**Controladoria Geral**

Prefeitura Municipal de Uberaba	
Prestação de Contas Anual ao TCEMG - Exercício de 2020	
Apuração do Limite de Créditos Suplementares Abertos	
Lei Orçamentária nº. 13.173/2019 - Estima a Receita e Fixa a Despesa para 2020 - Base de cálculo do Limite de Abertura de Créditos Suplementares	R\$ 1.522.155.720,96
( X ) Percentual Autorizado para Abertura de Créditos Suplementares pela Lei Orçamentária	25,00%
(-) Valor dos Créditos Autorizados pelo artigo 7º. da LOA nº. 13.173/2019 (A)	R\$ 380.538.930,24
( + ) Valor dos Créditos Autorizados por Leis Específicas no Exercício de 2020 (B)	R\$ 3.810.554,10
( + ) Crédito Adicional Extraordinário ( C )	R\$ 45.663.971,38
(=) Total dos Créditos Adicionais Autorizados (D= A + B + C)	R\$ 430.013.455,72
( - ) Total dos Créditos Adicionais Suplementares Abertos no Exercício de 2020 (E)	R\$ 373.248.703,72
( - ) Total dos Créditos Especiais Abertos no Exercício de 2020 (F)	R\$ 3.810.554,10
( - ) Total dos Créditos Extraordinários Abertos no Exercício de 2020 (G)	R\$ 45.663.971,38
( - ) Total dos Créditos Suplementares - Operações de Crédito - Abertos no Exercício de 2020 (H)	R\$ 0,00
( = ) Total de Créditos Abertos no Exercício de 2020 (I= E + F + G + H)	R\$ 422.723.229,20
Saldo de Créditos Autorizados no Exercício de 2020 ( J = D - I )	R\$ 7.290.226,52
Créditos Suplementares Sem Cobertura Legal no Exercício de 2020	R\$ 0,00

### 3.1.2.1. Créditos Suplementares

Os Créditos Suplementares Abertos no exercício de 2020 tem cobertura legal e atenderam ao disposto previsto no artigo 42 da Lei Federal 4.320/64.

Município de Uberaba - MG	
Prestação de Contas Anual ao TCEMG - Exercício de 2020	
Fonte de Recursos para Abertura de Créditos Orçamentários Suplementares	
Fonte de Recurso	Valor (R\$)
Créditos Suplementares Abertos por Anulação de Dotação	325.970.979,56
Créditos Suplementares Abertos por Excesso de Arrecadação	10.692.332,29
Créditos Suplementares Abertos por Operação de Crédito	0,00
Créditos Suplementares Abertos por Superávit Financeiro	36.585.391,87
<b>Total de Créditos Suplementares Abertos por Fonte de Recursos</b>	<b>373.248.703,72</b>





**Prefeitura Municipal de Uberaba**  
**Controladoria Geral**

**3.1.2.2. Créditos Especiais**

<b>Município de Uberaba - MG</b>						
<b>Prestação de Contas Anual ao TCEMG - Exercício de 2020</b>						
<b>Apuração dos Créditos Orçamentários Especiais Abertos no Exercício de 2020</b>						
<b>Número da Lei</b>	<b>Decreto</b>	<b>Data</b>	<b>Valor Autorizado (A)</b>	<b>(R\$)</b>	<b>Valor Aberto por Decreto R\$ (B)</b>	<b>Valor sem Autorização R\$ (C) = (B-A)</b>
<b>Superávit Financeiro</b>						
						0,00
<b>Anulação de Dotações</b>						
13.318	6070	25/09/2020	360.000,00		360.000,00	0,00
<b>Operações de Crédito</b>						
13.260	5470	24/04/2020	3.450.554,10		3.450.554,10	0,00
<b>Total de Créditos Especiais</b>			<b>3.810.554,10</b>		<b>3.810.554,10</b>	<b>0,00</b>
<b>Total de Créditos Especiais Irregulares</b>						<b>0,00</b>

Os *Créditos Especiais Abertos no exercício de 2020* tem cobertura legal e atenderam ao disposto no artigo 42 da Lei Federal 4.320/64, conforme fontes de recursos demonstradas no quadro a seguir.

<b>Município de Uberaba - MG</b>	
<b>Prestação de Contas Anual ao TCEMG - Exercício de 2020</b>	
<b>Fonte de Recursos para Abertura de Créditos Orçamentários Especiais</b>	
<b>Fonte de Recursos</b>	<b>Valor (R\$)</b>
<b>Créditos Especiais Abertos por Anulação de Dotação</b>	<b>360.000,00</b>
<b>Créditos Especiais Abertos por Excesso de Arrecadação</b>	<b>0,00</b>
<b>Créditos Especiais Abertos por Operação de Crédito</b>	<b>3.450.554,10</b>
<b>Créditos Especiais Abertos por Superávit Financeiro</b>	<b>0,00</b>
<b>Total de Créditos Especiais Aberto por Fonte</b>	<b>3.810.554,10</b>



**Prefeitura Municipal de Uberaba  
Controladoria Geral**

**3.1.2.3. Créditos Orçamentários Disponíveis**

O montante da Despesa Empenhada não superou o total de Créditos Orçamentários Disponíveis e atenderam ao disposto no artigo 59 da Lei Federal 4.320/64 e Inciso II do artigo 167 da Constituição Federal de 1988.

<i>Município de Uberaba - MG</i>		
<i>Prestação de Contas Anual ao TCEMG - Exercício de 2020</i>		
<i>Apuração dos Créditos Orçamentários Disponíveis</i>		
<i>Créditos Concedidos (Orçados+Acréscimos-Reduções) (A)</i>	<i>Despesa Empenhada (B)</i>	<i>Saldo a Empenhar (C) Se A for &gt; B então (C=A-B)</i>
<i>R\$ 1.618.547.970,60</i>	<i>R\$ 1.397.072.815,08</i>	<i>R\$ 221.475.155,52</i>

**3.1.2.4. Operações de Crédito Utilizadas para a Abertura de Créditos Adicionais**

No exercício de **2020** ocorreu a abertura de **Créditos Adicionais Especiais** no valor de **R\$ 3.450.554,10** (três milhões, quatrocentos e cinquenta e quatro mil, quinhentos e cinquenta e quatro reais e dez centavos) usando como fonte de recursos as **Operações de Crédito**.



**Prefeitura Municipal de Uberaba**  
**Controladoria Geral**

**3.1.3. Receita Realizada no Exercício de 2020**

**3.1.3.1. Comparativo da Receita Arrecadada no Exercício de 2020 em  
Relação aos Exercícios de 2018 e 2019**

Prestação de Contas Anual ao TCEMG - Exercício de 2020								
Comparativo da Receita Arrecadada - Exercícios de 2018, 2019 e 2020								
Exercício	2018		2019		2020		Análise Horizontal	
Título	Arrecadação (R\$)	Análise Vertical (%)	Arrecadação (R\$)	Análise Vertical (%)	Arrecadação (R\$)	Análise Vertical (%)2020	2020/2018	2020/2019
Receitas Correntes	1.115.505.764,08	97,54%	1.291.190.328,97	97,36%	1.542.538.765,98	94,32%	38,28%	19,47%
Receitas de Capital	28.157.414,76	2,46%	35.075.322,85	2,64%	92.905.665,38	5,68%	229,95%	164,87%
Soma das Receitas	1.143.663.178,84	100,00%	1.326.265.651,82	100,00%	1.635.444.431,36	100,00%	43,00%	23,31%
Deduções das Receitas	83.396.484,24	7,29%	83.685.847,82	6,31%	89.256.832,74	5,46%	7,03%	6,66%
<b>Total</b>	<b>1.060.266.694,60</b>	<b>92,71%</b>	<b>1.242.579.804,00</b>	<b>93,69%</b>	<b>1.546.187.598,62</b>	<b>94,54%</b>	<b>45,83%</b>	<b>24,43%</b>

Comparando o resultado da receita arrecadada pelo Município de Uberaba no Exercício de 2020, o montante de R\$ 1.546.187.598,62 (um bilhão, quinhentos e quarenta e seis milhões, cento e oitenta e sete mil, quinhentos e noventa e oito reais e sessenta e dois centavos) com a receita registrada em igual período de 2019, no valor de R\$ 1.242.579.804,00 (um bilhão, duzentos e quarenta e dois milhões, quinhentos e setenta e nove mil e oitocentos e quatro reais) constatamos que ocorreu um **Aumento na Arrecadação em 24,43%** .

O quadro anterior evidencia, ainda, um crescimento da Arrecadação do Município de Uberaba no exercício de 2020 da ordem de **45,83%**, quando comparamos com a arrecadação realizada em igual período no exercício de 2018.



**Prefeitura Municipal de Uberaba**  
**Controladoria Geral**

**3.1.3.2. Comparativo da Receita Arrecadada por Fonte no Exercício de 2020 em Relação a 2019**

<b>Município de Uberaba - MG</b>					
<b>Prestação de Contas Anual ao TCEMG - Exercício de 2020</b>					
<b>Comparativo da Receita Orçamentária Arrecadada por Fonte</b>					
<b>Exercício de 2020 em Relação à Receita Arrecadada no Ano de 2019</b>					
Fonte de Receita	Receita Arrecadada			Análise Vertical 2020 (%)	Análise Horizontal 2020/2019 (%)
	Arrecadada no Exercício de 2019	Arrecadada no Exercício de 2020			
100 Recursos Ordinários	594.158.928,28	530.260.497,05	34,29%	-10,75%	
101 Receitas de Impostos e de Transferências de Impostos Vinculados à Educação	4.445.490,70	134.314.716,18	8,69%	2921,37%	
102 Receitas de Impostos e de Transferências Vinculados à Saúde	144.775.635,08	162.014.540,93	10,48%	11,91%	
103 Contribuição para o Regime Próprio de Previdência Social - RPPS	144.054.444,10	195.392.440,63	12,64%	35,64%	
105 Taxa de Administração do Regime Próprio de Previdência Social - RPPS	0,00	360.173,87	0,02%	-	
106 Transf. de Rec. Para o Prog. Estadual de Transporte Escolar - PTE	0,00	64.394,55	0,00%	-	
108 Compensação Financeira de Recursos Minerais - CFEM	0,00	3.299.623,11	0,21%	-	
112 Serviços de Saúde	1.594.884,92	762.266,18	0,05%	-52,21%	
116 Contribuição de Intervenção do Domínio Econômico - CIDE	248.167,82	207.614,28	0,01%	-16,34%	
117 Contribuição para Custeio dos Serviços de Iluminação Pública - COSIP	50.003.701,46	50.399.294,12	3,26%	0,79%	
118 Transferências do FUNDEB (aplicação na remuneração dos profissionais do Magistério em efetivo exercício na Educação Básica)	105.684.439,47	128.293.670,43	8,30%	21,39%	
119 Transferências do FUNDEB (aplicação em outras despesas da Educação Básica)	11.734.898,33	8.302.094,57	0,54%	-29,25%	
122 Transferências de Convênios - Educação	359.100,00	384.543,17	0,02%	7,09%	
123 Transferências de Convênios - Saúde	1.533.624,60	3.493.971,52	0,23%	127,82%	
124 Transferências de Convênios - Outros (exceto Educação/Saúde/Assistência Social)	3.077.830,12	11.462.810,70	0,74%	272,43%	
129 Transferências de Recursos do Fundo Nacional de Assistência Social - FNAS	3.799.700,08	9.998.826,00	0,65%	163,15%	
142 Transferências de Convênios - Assistência Social	32.000,00	63.569,10	0,00%	98,65%	
144 Transferências de Recursos do FNDE - Programa Nacional de Alimentação Escolar - PNAE	3.865.988,00	4.349.477,72	0,28%	12,51%	
145 Transferências de Recursos do FNDE - Programa Nacional de Apoio ao Transporte Escolar - PNATE	262.262,00	251.814,78	0,02%	-3,98%	
146 Outras Transferências de Recursos do FNDE	363.874,96	783.748,16	0,05%	115,39%	
147 Salário Educação	8.128.462,87	7.534.314,93	0,49%	-7,31%	
148 Transferências de Recursos do SUS - Repasse Fundo a Fundo - Atenção Básica	20.635.613,22	0,00	0,00%	-100,00%	
149 Transferências de Recursos do SUS - Repasse Fundo a Fundo - Atenção de Média e Alta Complexidade Ambulatorial e Hospitalar	89.323.157,00	0,00	0,00%	-100,00%	
150 Transferências de Recursos do SUS - Repasse Fundo a Fundo - Vigilância em Saúde	4.389.202,32	0,00	0,00%	-100,00%	
151 Transferências de Recursos do SUS - Repasse Fundo a Fundo - Assistência Farmacêutica	1.827.913,15	0,00	0,00%	-100,00%	
152 Transferências de Recursos do SUS - Repasse Fundo a Fundo - Gestão do SUS	132.040,80	0,00	0,00%	-100,00%	
153 Transferências de Recursos do SUS - Repasse Fundo a Fundo - Investimentos na Rede de Serviços de Saúde	2.565.506,39	6.285.978,27	0,41%	145,02%	
154 Outras Transferências de Recursos do SUS	96.401,82	47.286.865,99	3,06%	48951,84%	
155 Outras Transferências de Recursos do Fundo Estadual de Saúde	11.348.317,20	31.109.216,30	2,01%	174,13%	
156 Transferências de Recursos do Fundo de Assistência Social - FEAS	108.259,30	528.277,50	0,03%	387,97%	
157 Multas de Trânsito	3.982.105,85	3.616.598,34	0,23%	-9,18%	
159 Transferência de Recursos do SUS - Bloco Custeio das Ações e Serviços	0,00	121.152.547,84	7,84%	-	
160 Transferência da União Parcela Bônus Ass. Cont.Partilha de Produção	4.267.259,79	0,00	0,00%	-100,00%	
161 Auxílio Financeiro no Enfrentamento à COVID 19 para Aplicação em Ações	0,00	4.837.162,51	0,31%	-	
162 Transf. de Recurso p/ Aplicação em Ações Emergenciais Lei Aldir Blanc	0,00	0,00	0,00%	0,00%	
190 Operações de Crédito Internas	25.447.279,89	79.375.416,17	5,13%	211,92%	
191 Operações de Crédito Externas	0,00	0,00	0,00%	-	
192 Alienação de Bens	333.314,48	1.133,72	0,00%	-99,66%	
<b>Total da Receita Arrecadada</b>	<b>1.242.579.804,00</b>	<b>1.546.187.598,62</b>	<b>100,00%</b>	<b>24,43%</b>	



**Prefeitura Municipal de Uberaba**  
**Controladoria Geral**

**3.1.3.3. Comparativo da Receita Arrecadada por Categoria Econômica  
no Exercício de 2020 em Relação ao Exercício de 2019**

<b>Município de Uberaba</b>				
<b>Prestação de Contas Anual ao TCEMG - Exercício de 2020</b>				
<b>Receita Orçamentária Arrecadada por Categoria Econômica no Exercício de 2020 em Relação à Arrecadação do Exercício de 2019</b>				
<b>Receitas</b>	<b>Receita Arrecadada Exercício 2019</b>	<b>Receita Arrecadada Exercício 2020</b>	<b>Análise Vertical Exercício 2020</b>	<b>Análise Horizontal 2020/ 2019</b>
<b>1. Receitas Correntes</b>	<b>1.207.504.481,15</b>	<b>1.453.281.933,24</b>	<b>93,99%</b>	<b>20,35%</b>
1.1 - Receita Tributária	230.446.816,17	249.926.906,04	16,16%	8,45%
1.2 - Receita de Contribuição	112.181.651,75	116.949.467,19	7,56%	4,25%
1.3 - Receita Patrimonial	54.496.608,71	73.090.474,54	4,73%	34,12%
1.4 - Receita Agropecuária	0,00	0,00	0,00%	0,00%
1.5 - Receita Industrial	0,00	0,00	0,00%	0,00%
1.6 - Receita de Serviços	129.569.928,85	143.608.624,80	9,29%	10,83%
1.7 - Transferências Correntes	681.962.255,57	885.472.442,75	57,27%	29,84%
1.9 - Outras Receitas Correntes	82.398.812,40	73.490.850,66	4,75%	-10,81%
<b>2. Receitas de Capital</b>	<b>35.075.322,85</b>	<b>92.905.665,38</b>	<b>6,01%</b>	<b>164,87%</b>
2.1 - Operações de Crédito	25.447.279,89	79.276.266,75	5,13%	211,53%
2.2 - Alienação de Bens	333.314,48	1.133,72	0,00%	-99,66%
2.3 - Amortização de Empréstimos	0,00	0,00	0,00%	0,00%
2.4 - Transferências de Capital	6.053.492,48	13.628.264,91	0,88%	125,13%
2.9 - Outras Receitas de Capital	3.241.236,00	0,00	0,00%	-100,00%
<b>7. Receita Corrente Intraorçamentária</b>	<b>134.255,52</b>	<b>0,00</b>	<b>0,00%</b>	<b>-100,00%</b>
7.1 - Receita Corrente Intraorçamentária	134.255,52	0,00	0,00%	0,00%
<b>9. Deduções das Receitas Correntes</b>	<b>-83.685.847,82</b>	<b>-89.256.832,74</b>	<b>-5,77%</b>	<b>6,66%</b>
9.1 - Renúncia (-)	0,00	0,00	0,00%	0,00%
9.2 - Restituições (-)	-2.448.789,47	-821.587,99	-0,05%	-66,45%
9.3 - Descontos Concedidos	0,00	0,00	0,00%	0,00%
9.5 - Deduções da Receita - FUNDEB (-)	-81.237.058,35	-88.428.774,08	-5,72%	8,85%
9.6 - Compensações (-)	0,00	0,00	0,00%	0,00%
9.8 - Retificações (-)	0,00	0,00	0,00%	0,00%
9.9 - Outras Deduções (-)	0,00	-6.470,67	0,00%	0,00%
<b>Receita Total</b>	<b>1.242.579.804,00</b>	<b>1.546.187.598,62</b>	<b>100,00%</b>	<b>24,43%</b>

Observação: 1) O Valor do item "1.Receitas Correntes" é o resultado das Receitas Correntes com as deduções dos itens "7. Receitas Correntes Intraorçamentárias" e "9.Deduções das Receitas Correntes".



**Prefeitura Municipal de Uberaba**  
**Controladoria Geral**

O quadro anterior demonstra que as **Receitas Correntes** representam **93,99%** do total arrecadado no exercício de 2020 e, quando comparada com a arrecadação registrada no ano de 2019 apresenta um **Crescimento** da ordem de **20,35%**, sendo evidenciado pelo aumento de **57,27%** das **Transferências Correntes** e de **16,16%** da **Receita Tributária**.

**As Receitas Correntes** que mereceram destaque na arrecadação no exercício de 2020 são:

- A **Receita Patrimonial** arrecadada em 2020, no valor de **R\$ 73.090.474,54** (setenta e três milhões, noventa mil, quatrocentos e setenta e quatro reais e cinquenta e quatro centavos) que comparada com a receita patrimonial arrecadada em 2019, atingiu o montante de **R\$ 54.496.608,71** (cinquenta e quatro milhões, quatrocentos e noventa e seis mil, seiscentos e oito reais e setenta e um centavos) registrou um aumento de **34,12%**.

- **Transferências Correntes** registraram no exercício de 2020 o montante de **R\$ 885.472.442,75** (oitocentos e oitenta e cinco milhões, quatrocentos e setenta e dois mil, quatrocentos e quarenta e dois reais e setenta e cinco centavos), quando comparadas com a arrecadação de 2019 constatamos que ocorreu um **Aumento de 29,84%**.

- As **Outras Receitas Correntes em 2020**, no valor de **R\$ 73.490.850,66** (setenta e três milhões, quatrocentos e noventa mil, oitocentos e cinquenta reais e sessenta e seis centavos) foi o destaque negativo, visto que comparada com a arrecadação de 2019, atingiu o montante de **R\$ 82.398.812,40** (oitenta e dois milhões, trezentos e noventa e oito mil, oitocentos e doze reais e quarenta centavos) registrando uma **Queda 10,81%**.

**As Receitas de Capital** representam **6,01%** do total arrecadado no exercício de 2020 e quando comparada com a arrecadação em **igual período de 2019**, verificamos que ocorreu um aumento da ordem de **164,87%**.

- O destaque das Receitas de Capital ficou com as **Operações de Crédito** que somaram o montante de **R\$ 79.276.266,75** (setenta e nove milhões, duzentos e setenta e seis mil, duzentos e sessenta e seis reais e setenta e cinco centavos) no exercício de 2020 e quando comparadas com as registradas em 2019, no total de **R\$ 25.447.279,89** (vinte e cinco milhões, quatrocentos e quarenta e sete



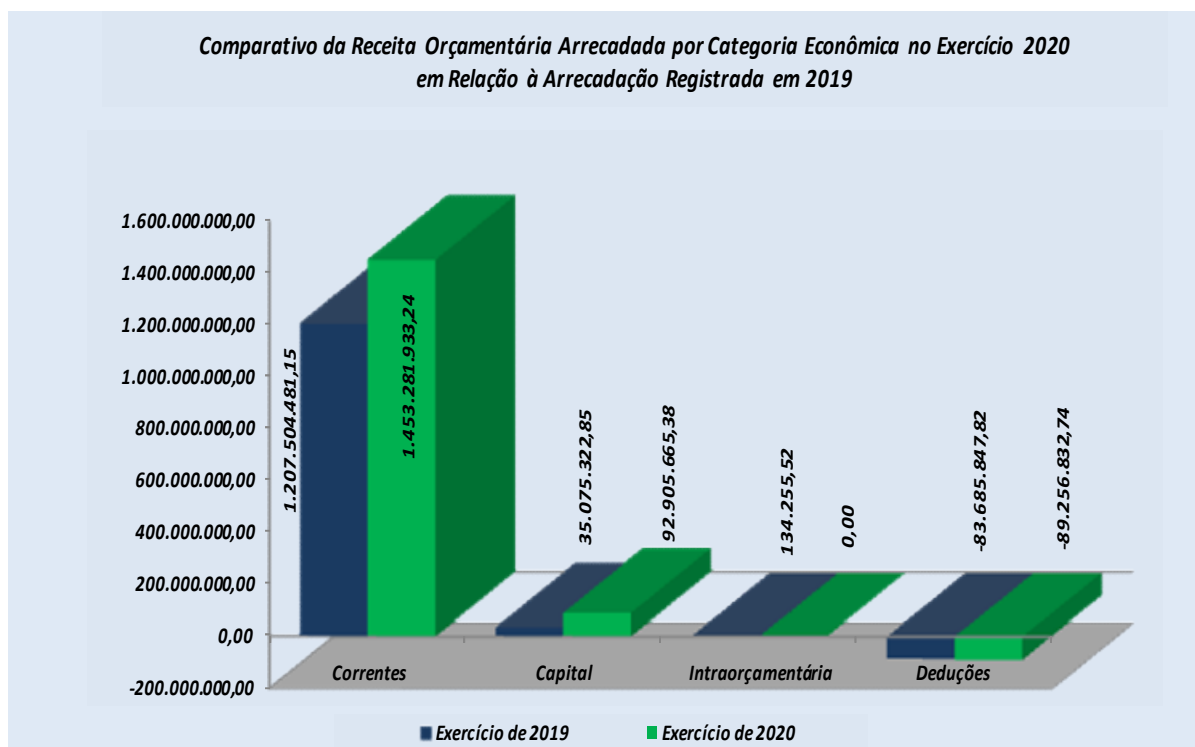
**Prefeitura Municipal de Uberaba  
Controladoria Geral**

mil, duzentos e setenta e nove reais e oitenta e nove centavos), evidenciaram um aumento da ordem de **211,53%**.

- **As Transferências de Capital no Ano de 2020** somaram o valor de **R\$ 13.628.264,91** (treze milhões, seiscentos e vinte e oito mil, duzentos e sessenta e quatro reais e noventa e um centavos) e quando comparadas com as do exercício de 2019 no montante de **R\$ 6.053.492,48** (seis milhões, cinquenta e três mil, quatrocentos e noventa e dois reais e quarenta e oito centavos) representaram um **Crescimento** na arrecadação da ordem de **125,13%**.

- **A Receita com Alienação de Bens** arrecadada em **2020** atingiu o valor de **R\$ 1.133,72** (um mil, cento e trinta e três reais e setenta e dois centavos), em comparação com a **Receita de Alienação de Bens** arrecadada no mesmo período de 2019, que somou **R\$ 333.314,48** (trezentos e trinta e três mil, trezentos e quatorze reais e quarenta e oito centavos), representou uma **Queda de 99,66%**

**3.1.3.3.1. Gráfico – Comparativo da Receita Orçamentária Arrecadada por Categoria Econômica no Exercício 2020 em Relação à Arrecadação Registrada em 2019**





**Prefeitura Municipal de Uberaba  
Controladoria Geral**

**3.1.4. Despesa Executada no Exercício de 2020**

**3.1.4.1. Comparativo da Despesa Executada nos Exercícios de 2018,  
2019 e 2020**

Município de Uberaba MG								
Comparativo da Despesa Executada nos Exercícios 2018, 2019 e 2020								
Título	Exercício de 2018		Exercício de 2019		Análise Horizontal - Crescimento ou Queda Exercício de 2020			
	Executada Valores em (R\$)	Análise Vertical (%)	Executada Valores em (R\$)	Análise Vertical (%)	Executada Valores em (R\$)	Análise Vertical (%)	2020/ 2018	2020/ 2019
Despesas Correntes	1.011.608.968,11	93,81%	1.064.018.652,00	93,23%	1.222.269.730,65	87,49%	20,82%	14,87%
Despesas de Capital	66.721.177,02	6,19%	77.325.097,53	6,77%	174.803.084,43	12,51%	161,99%	126,06%
<b>Total</b>	<b>1.078.330.145,13</b>	<b>100,00%</b>	<b>1.141.343.749,53</b>	<b>100,00%</b>	<b>1.397.072.815,08</b>	<b>100,00%</b>	<b>29,56%</b>	<b>22,41%</b>

A Despesa Executada pelo Município de Uberaba no Exercício de 2020, no montante de R\$ 1.397.072.815,08 (um bilhão, trezentos e noventa e sete milhões, setenta e dois mil, oitocentos e quinze reais e oito centavos), quando comparada com a Despesa registrada em igual período de 2019, no valor de R\$ 1.141.343.749,53 (um bilhão, cento e quarenta e um milhões, trezentos e quarenta e três mil, setecentos e quarenta nove reais e cinquenta e três centavos) constatamos que ocorreu um **Aumento na Despesa da ordem de 22,41%**.

O quadro anterior evidencia, ainda, um crescimento da Despesa no exercício de 2020 da ordem de **29,56%**, quando comparamos com a despesa executada em igual período no exercício de 2018.





**Prefeitura Municipal de Uberaba**  
**Controladoria Geral**

**3.1.4.2. Comparativo da Despesa Executada, por Categoria Econômica no Exercício de 2020 em Relação à Despesa Executada no Exercício de 2019**

<b>Município de Uberaba</b>				
<b>Prestação de Contas Anual ao TCEMG - Exercício de 2020</b>				
<b>Comparativo da Despesa Executada por Categoria Econômica no Exercício de 2020 em Relação ao Exercício de 2019</b>				
<b>Categoria Econômica</b>	<b>Despesa Executada no Exercício de 2019</b>	<b>Despesa Executada no Exercício de 2020</b>	<b>Vertical (%) 2020</b>	<b>Horizontal (%) 2020/2019</b>
<b>3.0 - Despesas Correntes</b>	<b>1.064.018.652,00</b>	<b>1.222.269.730,65</b>	<b>87,49%</b>	<b>14,87%</b>
<b>3.1 - Pessoal e Encargos Sociais</b>	<b>497.256.806,38</b>	<b>591.003.681,19</b>	<b>42,30%</b>	<b>18,85%</b>
<b>3.2 - Juros e Encargos da Dívida</b>	<b>17.344.934,10</b>	<b>23.179.756,44</b>	<b>1,66%</b>	<b>33,64%</b>
<b>3.3 - Outras Despesas Correntes</b>	<b>549.416.911,52</b>	<b>608.086.293,02</b>	<b>43,53%</b>	<b>10,68%</b>
<b>4.0 - Despesas de Capital</b>	<b>77.325.097,53</b>	<b>174.803.084,43</b>	<b>12,51%</b>	<b>126,06%</b>
<b>4.4 - Investimentos</b>	<b>45.931.007,99</b>	<b>113.561.221,85</b>	<b>8,13%</b>	<b>147,24%</b>
<b>4.5 - Inversões Financeiras</b>	<b>2.092.832,92</b>	<b>13.472.614,40</b>	<b>0,96%</b>	<b>543,75%</b>
<b>4.6 - Amortização da Dívida</b>	<b>29.301.256,62</b>	<b>47.769.248,18</b>	<b>3,42%</b>	<b>63,03%</b>
<b>9.9 - Reserva de Contingência</b>	<b>0,00</b>	<b>0,00</b>	<b>0,00%</b>	<b>0,00%</b>
<b>Despesa Total</b>	<b>1.141.343.749,53</b>	<b>1.397.072.815,08</b>	<b>100,00%</b>	<b>22,41%</b>

As **Despesas Correntes** representam **87,49%** do total empenhado no exercício de 2020 e quando comparadas às **Despesas Correntes do mesmo período de 2019** verificamos que ocorreu um **Aumento de 14,87%**.

As **Despesas com Pessoal e Encargos Sociais** atingiram no exercício de 2020 o montante de **R\$ 591.003.681,19** (quinhentos e noventa e um milhões, três mil, seiscentos e oitenta e um reais e dezenove centavos), que representa um **Aumento de 18,85%**, quando comparadas com as **Despesas com Pessoal e Encargos Sociais** registradas no mesmo período no exercício de 2019.

**Outras Despesas Correntes** atingiram o valor de **R\$ 608.086.293,02** (seiscentos e oito milhões, oitenta e seis mil, duzentos e noventa e três reais e dois centavos), ou seja, **43,53%** do **total empenhado no exercício de 2020**. Quando comparamos esse montante com as **Outras Despesas Correntes empenhadas no mesmo período de 2019**, constatamos que ocorreu um **Aumento da ordem de 10,68%**.



**Prefeitura Municipal de Uberaba**  
**Controladoria Geral**

As **Despesas de Capital** no montante de **R\$ 174.803.084,43** (cento e setenta e quatro milhões, oitocentos e três mil, oitenta e quatro reais e quarenta e três centavos) corresponde a **12,51%** do **total empenhado no exercício de 2020**. Quando comparamos com a **Despesa de Capital empenhada no mesmo período de 2019** que registrou o valor de **R\$ 77.325.097,53** (setenta e sete milhões, trezentos e vinte e cinco mil, noventa e sete reais e cinquenta e três centavos) observamos que ocorreu um aumento da despesa de capital da ordem de **126,06%**.

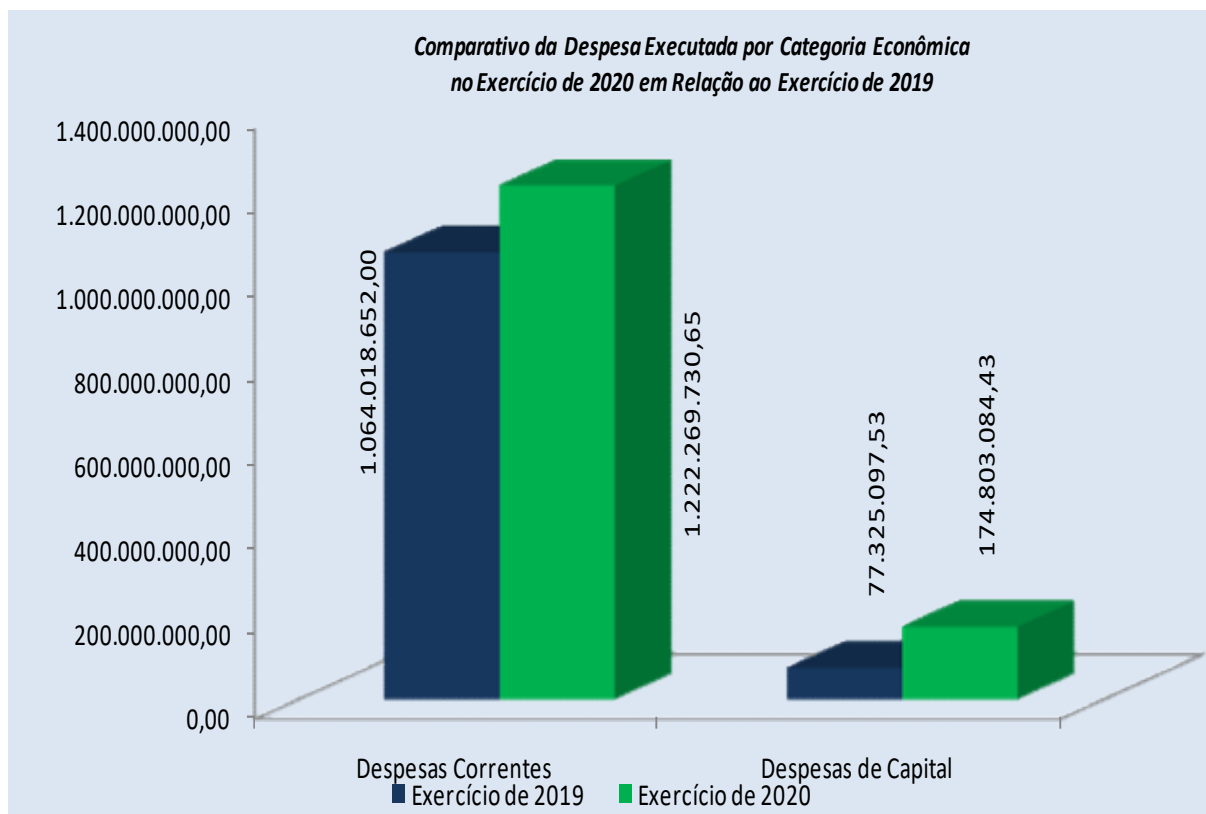
Os **Investimentos** representam **8,13%** do **total da despesa empenhada no exercício de 2020** e somaram o montante de **R\$ 113.561.221,85** (cento e treze milhões, quinhentos e sessenta e um mil, duzentos e vinte e um reais e oitenta e cinco centavos). Quando comparamos com os **Investimentos no mesmo período de 2019**, que atingiram o valor de **R\$ 45.931.007,99** (quarenta e cinco milhões, novecentos e trinta e um mil, sete reais e noventa e nove centavos) constatamos que ocorreu um aumento da ordem de **147,24%** nos investimentos realizados pelo município.

As despesas com **Amortização da Dívida** registrada no **exercício de 2020** atingiu o montante de **R\$ 47.769.248,18** (quarenta e sete milhões, setecentos e sessenta e nove mil, duzentos e quarenta e oito reais e dezoito centavos), que representa **3,42%** do valor total da despesa empenhada no período. Comparando com a despesa de **Amortização da Dívida** registrada no **mesmo período de 2019** no valor de **R\$ 29.301.256,62** (vinte e nove milhões, trezentos e um mil, duzentos e cinquenta e seis reais e sessenta e dois centavos) verificamos que ocorreu um aumento de **63,03%** no pagamento de sua dívida.



**Prefeitura Municipal de Uberaba**  
**Controladoria Geral**

**3.1.4.2.1. Gráfico – Comparativo da Despesa Executada por Categoria Econômica no Exercício de 2020 em Relação ao Exercício de 2019**





**Prefeitura Municipal de Uberaba**  
**Controladoria Geral**

**3.1.4.3. Comparativo da Despesa Empenhada por Função de Governo no Exercício de 2020 em Relação ao Exercício de 2019**

<b>Município de Uberaba</b>				
<b>Prestação de Contas Anual ao TCEMG - Exercício de 2020</b>				
<b>Comparativo da Despesa Empenhada por Função de Governo no Exercício de 2020 em Relação ao Exercício de 2019</b>				
<b>Função de Governo</b>	<b>Despesa Empenhada 2019</b>	<b>Despesa Empenhada 2020</b>	<b>Análise Vertical 2020 (%)</b>	<b>Análise Horizontal 2020/2019</b>
01 - Legislativa	28.628.764,25	31.630.473,06	2,26%	10,48%
03 - Essencial a Justiça	750.509,25	14.437.564,16	1,03%	1823,70%
04 - Administração	194.792.139,88	244.310.504,10	17,49%	25,42%
06 - Segurança Pública	643.919,26	402.387,29	0,03%	-37,51%
08 - Assistência Social	24.264.783,54	36.811.189,50	2,63%	51,71%
09 - Previdência Social	78.378.233,77	81.494.688,40	5,83%	3,98%
10 - Saúde	283.101.373,25	346.271.092,74	24,79%	22,31%
11 - Trabalho	1.012.599,00	888.612,31	0,06%	-12,24%
12 - Educação	246.766.342,74	267.509.869,12	19,15%	8,41%
13 - Cultura	4.775.042,95	7.575.223,00	0,54%	58,64%
14 - Direitos da Cidadania	362.987,63	234.449,37	0,02%	-35,41%
15 - Urbanismo	62.163.749,09	129.805.881,03	9,29%	108,81%
16 - Habitação	226.553,50	336.173,30	0,02%	48,39%
17 - Saneamento	167.920.655,56	181.968.364,04	13,02%	8,37%
18 - Gestão Ambiental	4.460.777,82	5.771.899,12	0,41%	29,39%
19 - Ciência e Tecnologia	182.402,22	376.377,48	0,03%	106,34%
20 - Agricultura	1.630.146,03	574.073,46	0,04%	-64,78%
22 - Indústria	0,00	0,00	0,00%	#DIV/0!
23 - Comércio e Serviço	648.950,01	654.850,81	0,05%	0,91%
24 - Comunicações	7.741.301,72	5.491.912,88	0,39%	-29,06%
27 - Desporto e Lazer	1.114.837,81	664.605,84	0,05%	-40,39%
28 - Encargos Especiais	31.777.680,25	39.862.624,07	2,85%	25,44%
<b>Despesa Total</b>	<b>1.141.343.749,53</b>	<b>1.397.072.815,08</b>	<b>100,00%</b>	<b>22,41%</b>



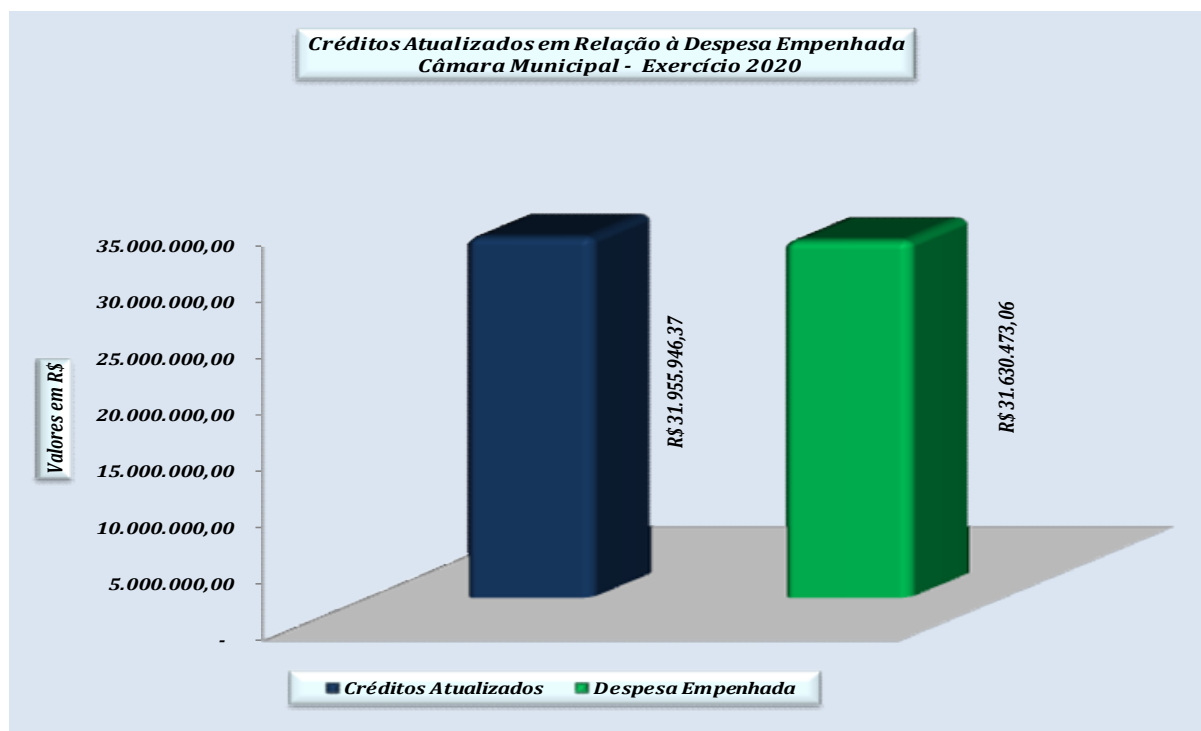
**Prefeitura Municipal de Uberaba  
Controladoria Geral**

**3.1.4.4. Demonstrativo da Distribuição da Despesa Empenhada por Poder**

**3.1.4.4.1. Poder Legislativo – Câmara Municipal**

<i>Município de Uberaba MG</i>			
<i>Prestação de Contas Anual ao TCEMG - Exercício de 2020</i>			
<i>I - Demonstrativo da Distribuição da Despesa por Órgão</i>			
<i>Poder Legislativo - Câmara Municipal</i>			
<i>Especificação</i>	<i>Créditos Autorizados (R\$)</i>	<i>Execução Orçamentária (R\$)</i>	<i>Análise Horizontal (%)</i>
<i>Câmara Municipal</i>	<i>31.955.946,37</i>	<i>31.630.473,06</i>	<i>-1,02%</i>
<i>Total</i>	<i>31.955.946,37</i>	<i>31.630.473,06</i>	<i>-1,02%</i>

**3.1.4.4.1.1. Gráfico – Créditos Atualizados em Relação à Despesa Empenhada pela Câmara Municipal no Exercício de 2020**





**Prefeitura Municipal de Uberaba**  
**Controladoria Geral**

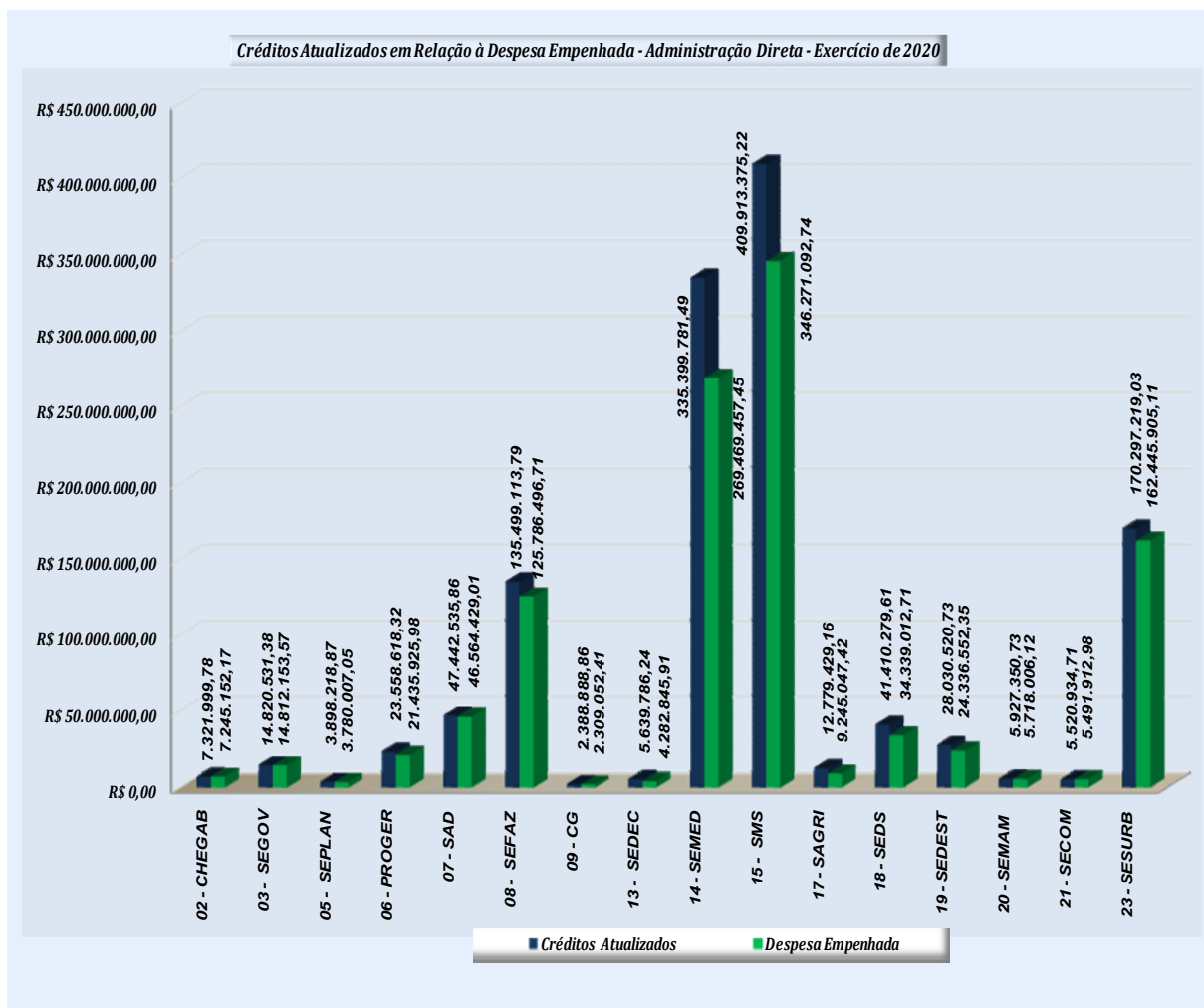
**3.1.4.4.2. Poder Executivo – Administração Direta**

<i>Prestação de Contas Anual ao TCEMG - Exercício de 2020</i>			
<i>II - Demonstrativo da Distribuição da Despesa por Órgão</i>			
<i>Poder Executivo - Órgãos da Administração Direta</i>			
<i>Especificação</i>	<i>Créditos Atualizados</i>	<i>Despesa Empenhada</i>	<i>Análise Horizontal</i>
	<i>(R\$)</i>	<i>(R\$)</i>	<i>(%)</i>
<i>02 - Gabinete do Prefeito</i>	<i>7.321.999,78</i>	<i>7.245.152,17</i>	<i>-1,05%</i>
<i>03 - Secretaria de Governo</i>	<i>14.820.531,38</i>	<i>14.812.153,57</i>	<i>-0,06%</i>
<i>05 - Secretaria de Planejamento</i>	<i>3.898.218,87</i>	<i>3.780.007,05</i>	<i>-3,03%</i>
<i>06 - Procuradoria Geral</i>	<i>23.558.618,32</i>	<i>21.435.925,98</i>	<i>-9,01%</i>
<i>07 - Secretaria de Administração</i>	<i>47.442.535,86</i>	<i>46.564.429,01</i>	<i>-1,85%</i>
<i>08 - Secretaria de Fazenda</i>	<i>135.499.113,79</i>	<i>125.786.496,71</i>	<i>-7,17%</i>
<i>09 - Controladoria Geral</i>	<i>2.388.888,86</i>	<i>2.309.052,41</i>	<i>-3,34%</i>
<i>13 - Secretaria de Desenvolvimento Econômico, Turismo e Inovação</i>	<i>5.639.786,24</i>	<i>4.282.845,91</i>	<i>-24,06%</i>
<i>14 - Secretaria de Educação</i>	<i>335.399.781,49</i>	<i>269.469.457,45</i>	<i>-19,66%</i>
<i>15 - Secretaria de Saúde</i>	<i>409.913.375,22</i>	<i>346.271.092,74</i>	<i>-15,53%</i>
<i>17 - Secretaria do Agronegócio</i>	<i>12.779.429,16</i>	<i>9.245.047,42</i>	<i>-27,66%</i>
<i>18 - Secretaria de Desenvolvimento Social</i>	<i>41.410.279,61</i>	<i>34.339.012,71</i>	<i>-17,08%</i>
<i>19 - Secretaria de Defesa Social</i>	<i>28.030.520,73</i>	<i>24.336.552,35</i>	<i>-13,18%</i>
<i>20 - Secretaria de Meio Ambiente</i>	<i>5.927.350,73</i>	<i>5.718.006,12</i>	<i>-3,53%</i>
<i>21 - Secretaria Especial de Comunicação</i>	<i>5.520.934,71</i>	<i>5.491.912,88</i>	<i>-0,53%</i>
<i>23 - Secretaria de Serviços Urbanos e Obras</i>	<i>170.297.219,03</i>	<i>162.445.905,11</i>	<i>-4,61%</i>
<b><i>Total das Despesas dos Órgãos Administração Direta</i></b>	<b><i>1.249.848.583,78</i></b>	<b><i>1.083.533.049,59</i></b>	<b><i>-13,31%</i></b>



**Prefeitura Municipal de Uberaba**  
**Controladoria Geral**

**3.1.4.4.2.1. Gráfico – Créditos Atualizados em Relação à Despesa Empenhada pelos Órgãos da Administração Direta no Exercício de 2020**



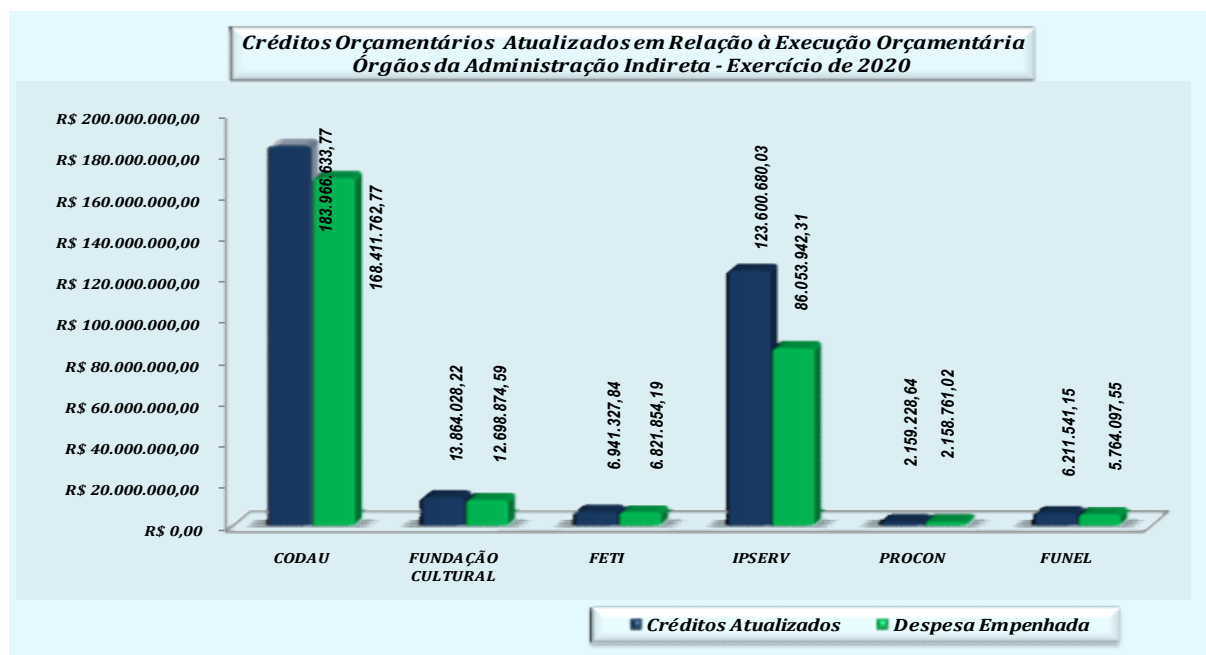


**Prefeitura Municipal de Uberaba  
Controladoria Geral**

**3.1.4.4.3. Poder Executivo – Administração Indireta**

<b>Município de Uberaba MG</b>			
<b>Prestação de Contas Anual ao TCEMG - Exercício 2020</b>			
<b>III - Demonstrativo da Distribuição da Despesa por Órgão</b>			
<b>Poder Executivo - Órgãos da Administração Indireta</b>			
<b>Especificação</b>	<b>Créditos Atualizados (R\$)</b>	<b>Despesa Empenhada (R\$)</b>	<b>Análise Horizontal (%)</b>
25 - Cia. Operacional de Desenvolvimento, Saneamento e Ações	183.966.633,77	168.411.762,77	-8,46%
26 - Fundação Cultural de Uberaba Professor Antônio Carlos Marques	13.864.028,22	12.698.874,59	-8,40%
29 - Fundação de Ensino Técnico Intensivo "Dr. Renê Barsam"	6.941.327,84	6.821.854,19	-1,72%
35 - Instituto de Previdência Social dos Servidores Públicos Municipais de Uberaba	123.600.680,83	86.053.942,31	-30,38%
36 - Fundação de Proteção e Defesa do Consumidor	2.159.228,64	2.158.761,02	-0,02%
37 - Fundação de Esporte e Lazer	6.211.541,15	5.764.097,55	-7,20%
<b>Total das Despesas da Administração Indireta</b>	<b>336.743.440,45</b>	<b>281.909.292,43</b>	<b>-16,28%</b>
<b>Total Geral do Orçamento do Município = I+II+III</b>	<b>1.618.547.970,60</b>	<b>1.397.072.815,08</b>	<b>-13,68%</b>

**3.1.4.4.3.1. Gráfico - Créditos Atualizados em Relação à Despesa Empenhada pelos Órgãos da Administração Indireta no Exercício de 2018**







**Prefeitura Municipal de Uberaba  
Controladoria Geral**

**3.2. Avaliação da Gestão Financeira**

*Para melhor avaliação do resultado quanto à eficiência da gestão financeira, são apresentadas, a seguir, as análises dos dados existentes no Balanço Financeiro.*

**3.2.1. Balanço Financeiro**

*Elaborado de acordo com o anexo 13, da Lei Federal nº. 4.320/1964 e, em conformidade com o artigo 103 do referido diploma legal, obedecendo ao conteúdo definido no Manual de Contabilidade Aplicada ao Setor Público (MCASP) – 8ª edição, evidencia a Receita e Despesa Orçamentária, os recebimentos e pagamentos de natureza extraorçamentária, conjugados com os saldos, em espécie, provenientes do exercício anterior, bem como os que se transferem para o exercício seguinte.*



**Prefeitura Municipal de Uberaba**  
**Controladoria Geral**

Município de Uberaba		
Prestação de Contas Anual ao TCEMG - Exercício de 2020		
BALANÇO FINANCEIRO		
Exercício 2020		
INGRESSOS		
	Exercício Atual	Exercício Anterior
<b>Receita Orçamentária (I)</b>	<b>1.546.187.598,62</b>	<b>1.242.579.804,00</b>
Ordinária	529.962.461,15	579.910.266,16
Vinculada	1.016.225.137,47	662.669.537,84
<b>Transferências Financeiras Recebidas (II)</b>	<b>56.673.886,01</b>	<b>51.686.552,59</b>
<b>Recebimentos Extraorçamentários (III)</b>	<b>249.317.259,32</b>	<b>255.172.286,95</b>
<b>Saldo do Exercício Anterior (IV)</b>	<b>588.474.736,39</b>	<b>505.273.912,54</b>
Caixa e Equivalentes de Caixa	588.474.736,39	505.273.912,54
<b>TOTAL (V) = (I+II+III+IV)</b>	<b>2.440.653.480,34</b>	<b>2.054.712.556,08</b>
DISPÊNDIOS		
	Exercício Atual	Exercício Anterior
<b>Despesa Orçamentária (VI)</b>	<b>1.397.072.815,08</b>	<b>1.141.343.749,53</b>
Ordinária	546.615.320,51	496.182.111,40
Vinculada	850.457.494,57	645.161.638,13
<b>Transferências Financeiras Concedidas (VII)</b>	<b>58.021.753,68</b>	<b>51.528.944,81</b>
<b>Pagamentos Extraorçamentários (VIII)</b>	<b>270.558.580,06</b>	<b>273.365.125,35</b>
<b>Saldo para o Exercício Seguinte (IX)</b>	<b>715.000.331,52</b>	<b>588.474.736,39</b>
Caixa e Equivalente de Caixa	715.000.331,52	588.474.736,39
<b>TOTAL (X) = (VI+VII+VIII+IX)</b>	<b>2.440.653.480,34</b>	<b>2.054.712.556,08</b>

### 3.2.1.1. Indicadores da Realização Financeira

#### 3.2.1.1.1. Quociente Orçamentário do Resultado Financeiro

$$QORF = \frac{(Receita Orçamentária - Despesa Orçamentária)}{Saldo Financeiro Exercício Atual - Saldo Financeiro Anterior}$$

$$QORF = \frac{(1.546.187.598,62 - 1.397.072.815,08)}{(715.000.331,52 - 588.474.736,39)} = 1,1785$$



**Prefeitura Municipal de Uberaba**  
**Controladoria Geral**

O resultado desse quociente apresentado pelo Município de Uberaba igual a “1,1785”, ou seja, maior que 1, indica que a variação do Saldo Disponível foi menor que o Resultado Orçamentário.

**3.2.1.1.2. Quociente do Resultado dos Saldos Financeiros**

$$\begin{array}{l} \text{QRSF} = \frac{\text{Saldo para o Exercício Seguinte}}{\text{Saldo Exercício Anterior}} \\ \\ \text{QRSF} = \frac{715.000.331,52}{588.474.736,39} = 1,2150 \end{array}$$

Este quociente demonstra o saldo que passa para o exercício seguinte em relação ao saldo do exercício anterior. Assim, por meio dessa relação, obtém-se outra forma de demonstrar o resultado do exercício financeiro.

O resultado apresentado pelo Município de Uberaba foi de “1,2150”, ou seja, maior do que “1”. Portanto, o saldo que passa para o exercício seguinte é **21,50%** maior do que o saldo do exercício anterior.



**Prefeitura Municipal de Uberaba**  
**Controladoria Geral**

**3.3. Avaliação Gestão Patrimonial**

**3.3.1. Balanço Patrimonial**

Município de Uberaba MG					
Prestação de Contas ao TCEMG - Exercício de 2020					
BALANÇO PATRIMONIAL					
ATIVO			PASSIVO		
Especificação	Exercício Atual	Exercício Anterior	Especificação	Exercício Atual	Exercício Anterior
<b>ATIVO</b>			<b>PASSIVO E PATRIMÔNIO LÍQUIDO</b>		
<b>ATIVO CIRCULANTE</b>			<b>PASSIVO CIRCULANTE</b>		
Caixa e Equivalente de Caixa	225.671.232,20	156.758.787,93	Obrig.Trab. Prev.Assist. a Pagar Curto Prazo	101.811.252,52	168.110.645,01
Créd. a Curto Prazo	469.477.635,97	480.428.066,63	Emprest. e Financ. Curto Prazo	11.951.114,12	19.651.395,74
Demais Créd. Valores Curto Prazo	161.262.700,92	176.140.754,74	Fornec. Contas Pg Curto Prazo	43.686.429,04	96.715.816,62
Invest./ Aplic. Temp. Curto Prazo	484.347.169,00	428.820.853,94	Obrigações Fiscais Curto Prazo	2.815.617,76	2.810.039,31
Estoques	17.770.287,49	13.044.756,93	Obrigações de Rep. Outros Entes	-	-
Var. Pat. Diminutivas Pg Antec.	-	-	Provisões Curto Prazo	2.079.992,96	1.482.142,96
			Demais Obrig. Curto Prazo	95.443.906,26	65.454.268,22
<b>Total do Ativo Circulante</b>	<b>1.358.529.025,58</b>	<b>1.255.193.220,17</b>	<b>Total do Passivo Circulante</b>	<b>257.788.312,66</b>	<b>354.224.307,86</b>
<b>ATIVO NÃO CIRCULANTE</b>			<b>PASSIVO NÃO CIRCULANTE</b>		
Realizável a Longo Prazo	51.692.964,50	57.316.105,73	Obrig. Trab. Previd. e Assist. a Pagar a Longo Prazo	52.469.955,84	54.400.887,60
Investimentos	787.356,01	787.356,01	Emprest. e Financ. Longo Prazo	216.656.250,00	143.036.416,03
Imobilizado	783.057.516,18	684.463.363,81	Fornecedores a Longo Prazo	0,00	0,00
Intangível	-	-	Obrigações Fiscais Longo Prazo	38.470.865,19	41.183.791,74
Diferido	-	-	Provisões Longo Prazo	992.559.003,97	825.228.593,06
<b>Total do Ativo Não Circulante</b>	<b>835.537.836,69</b>	<b>742.566.825,55</b>	Demais Obrig. Longo Prazo	20.147.174,54	19.283.788,43
			Resultado Diferido	0,00	0,00
			<b>Total do Passivo Não Circulante</b>	<b>1.320.303.249,54</b>	<b>1.083.133.476,86</b>
			<b>PATRIMÔNIO LÍQUIDO</b>		
			Resultados Acumulados	615.975.300,07	560.402.261,00
			<b>Total do Patrimônio Líquido</b>	<b>615.975.300,07</b>	<b>560.402.261,00</b>
<b>TOTAL DO ATIVO</b>	<b>2.194.066.862,27</b>	<b>1.997.760.045,72</b>	<b>TOTAL DO PASSIVO E DO PATRIMÔNIO LÍQUIDO</b>	<b>2.194.066.862,27</b>	<b>1.997.760.045,72</b>
Especificação	Exercício Atual	Exercício Anterior	Especificação	Exercício Atual	Exercício Anterior
<b>Ativo (I)</b>			<b>Passivo (II)</b>		
Ativo Financeiro	745.306.006,39	611.103.303,95	Passivo Financeiro	207.771.898,23	209.828.723,02
Ativo Permanente	1.448.760.855,88	1.386.656.741,77	Passivo Permanente	1.428.312.308,04	1.278.184.348,43
<b>Total do Ativo</b>	<b>2.194.066.862,27</b>	<b>1.997.760.045,72</b>	<b>Total do Passivo</b>	<b>1.636.084.206,27</b>	<b>1.488.013.071,45</b>
<b>Saldo Patrimonial (III) = (I-II)</b>	<b>557.982.656,00</b>	<b>509.746.974,27</b>			
COMPENSAÇÕES					
Especificação	Exercício Atual	Exercício Anterior	Especificação	Exercício Atual	Exercício Anterior
<b>Atos Potenciais Ativos</b>			<b>Atos Potenciais Passivos</b>		
Execução de Garantias contragarantias recebidas	0,00	0,00	Execução de Garantias e Contragarantias Concedidas	0,00	0,00
Execução de Direitos Conveniados e outros Instrumentos Congêneres	5.893.285,74	5.893.285,74	Execução de Obrigações Conveniadas e outros Instrumentos Congêneres	0,00	0,00
Execução de Direitos Contratuais	0,00	0,00	Execução de Obrigações Contratuais	4.577.103.098,65	4.183.690.908,12
Execução de outros Atos Potenciais Ativos	0,00	0,00	Execução de outros Atos Potenciais Passivos	0,00	0,00
<b>Total Atos Potenciais Ativos</b>	<b>5.893.285,74</b>	<b>5.893.285,74</b>	<b>Total Atos Potenciais Passivos</b>	<b>4.577.103.098,65</b>	<b>4.183.690.908,12</b>



**Prefeitura Municipal de Uberaba**  
**Controladoria Geral**

O Balanço Patrimonial demonstra a posição patrimonial da entidade no final do período, com detalhe das contas representativas das disponibilidades de bens, direitos e obrigações, evidenciando o saldo patrimonial da entidade - Patrimônio Líquido.

**3.3.1.1. Indicadores da Evolução Patrimonial**

**3.3.1.1.1. Quociente Liquidez Imediata**

$$QLI = \frac{\text{Disponibilidades}}{\text{Passivo Circulante}}$$

$$QLI = \frac{225.671.232,20}{257.788.312,66} = 0,8754$$

O resultado do quociente obtido pelo Município de Uberaba no exercício de 2020, igual “**0,8754**”, demonstra que as disponibilidades não são suficientes para cobrir os compromissos de Curto Prazo, ou seja, para cada **R\$1,00** (um real), de Passivo Circulante, o Município dispõe de **R\$ 0,87** (oitenta e sete centavos), na conta caixa e equivalente de caixa.

**3.3.1.1.2. Quociente de Liquidez Corrente**

$$QLC = \frac{\text{Ativo Circulante}}{\text{Passivo Circulante}}$$

$$QLC = \frac{1.358.529.025,58}{257.788.312,66} = 5,2699$$



**Prefeitura Municipal de Uberaba**  
**Controladoria Geral**

O Município de Uberaba obteve no exercício de 2020 o resultado do quociente de Liquidez Corrente igual a “5,2699”, portanto superior a “1”, ou seja, o Ativo Circulante foi maior do que o Passivo Circulante o que evidencia um excesso de recursos financeiros, representados pelo total dos Recursos de Curto Prazo para pagar as Dívidas de Curto Prazo, ou seja, para cada R\$ 1,00 (um real), de Passivo Circulante o Município dispõe de R\$ 5,26 (cinco reais e vinte e seis centavos), no seu Ativo Circulante.

Esse resultado deve ser analisado com reserva, visto que o Ativo Financeiro é formado pelas contas Ordinárias e Vinculadas, no nosso caso o volume maior de Recursos em Bancos são representados pelas Contas Vinculadas ao Instituto de Previdência dos Servidores Públicos de Uberaba.

O Parágrafo Único do artigo 8º e o artigo 50 da Lei Complementar nº 101/2000 – Lei de Responsabilidade Fiscal (LRF) estabelece normas para a Apuração do Superavit ou Deficit Financeiro, que deverá identificar se os Recursos são Vinculados ou não e, no caso dos Vinculados indicarem a sua finalidade.

O “**Superavit Financeiro**” apurado através do Balanço Patrimonial no valor de R\$ 537.534.108,16 (quinhentos e trinta e sete milhões, quinhentos e trinta e quatro mil, cento e oito reais e dezesseis centavos), poderá ser utilizado como **Fonte de Recurso para Abertura de Créditos Adicionais** no exercício seguinte, obedecidas as destinações de recursos.

**3.3.1.1.3. Quociente de Liquidez Seca**

$$QLS = \frac{\text{Disponibilidades} + \text{Créditos de Curto Prazo}}{\text{Passivo Circulante}}$$

$$QLS = \frac{695.148.868,17}{257.788.312,66} = 2,6965$$



**Prefeitura Municipal de Uberaba**  
**Controladoria Geral**

O resultado do Quociente de Liquidez Seca igual a **2,6965**, demonstra que o Município de Uberaba dispõe de Recursos Circulantes, sem levar em consideração os seus itens não monetários como os Estoques, Almojarifados e as Despesas Antecipadas, necessários para fazer face às suas Obrigações de Curto Prazo.

**3.3.1.1.4. Quociente de Liquidez Geral**

$$QLG = \frac{\text{Ativo Circulante} + \text{Realizável a Longo Prazo}}{\text{Passivo Circulante} + \text{Passivo Não Circulante}}$$

$$QLG = \frac{1.410.221.990,08}{1.578.091.562,20} = 0,8936$$

O Quociente de Liquidez Geral igual a **0,8936**, apresentado no final do exercício de 2020, demonstra que o Município de Uberaba não tem capacidade para honrar todas as suas exigibilidades com seus recursos realizáveis a Curto e Longo Prazos.

**3.3.1.1.5. Quociente de Índice de Solvência**

$$QIS = \frac{\text{Ativo Circulante} + \text{Ativo Não Circulante}}{\text{Passivo Circulante} + \text{Passivo Não Circulante}}$$

$$QIS = \frac{2.194.066.862,27}{1.578.091.562,20} = 1,3903$$

O Índice de Solvência igual a **1,3903**, determina que o Município de Uberaba ao final do exercício de 2020 é solvente e está em condições de fazer



**Prefeitura Municipal de Uberaba  
Controladoria Geral**

frente às suas obrigações e ainda apresenta uma situação Patrimonial que garante a sua continuidade no futuro.

**3.3.1.1.6. Quociente de Endividamento Geral**

$$QEG = \frac{\text{Passivo Circulante} + \text{Passivo Não Circulante}}{\text{Ativo Total}}$$

$$QEG = \frac{1.578.091.562,20}{2.194.066.862,27} = 0,7192$$

O Quociente de Endividamento Geral igual a **0,7192** apurado no final do exercício de 2020 demonstra o grau de endividamento do Município de Uberaba e reflete também a sua estrutura de capital.

**3.3.1.1.7. Quociente de Composição do Endividamento**

$$QCE = \frac{\text{Passivo Circulante}}{\text{Passivo Circulante} + \text{Passivo Não Circulante}}$$

$$QCE = \frac{257.788.312,66}{1.578.091.562,20} = 0,1633$$

Este Quociente representa a parcela de Curto Prazo sobre a composição do Endividamento Total (PC + PNC).

O Resultado apresentado pelo Município de Uberaba no exercício de 2020 foi igual a **0,1633**, ou seja, a dívida de Curto Prazo corresponde a **16,33%** do Passivo Total.





**Prefeitura Municipal de Uberaba**  
**Controladoria Geral**

**3.4. Avaliação da Variação Patrimonial**

A Variação Patrimonial do exercício de 2020 foi elaborada na forma do Anexo 15, em conformidade com o artigo 104, da Lei Federal nº. 4.320/1964 obedecendo ao conteúdo definido no Manual de Contabilidade Aplicada ao Setor Público (MCASP) – 8ª edição, a qual evidencia as alterações da situação patrimonial ocorridas no exercício, compreendendo o resultado da execução, bem como das variações independentes da execução orçamentária e o resultado patrimonial do exercício.

<b>Município de Uberaba MG</b>		
<b>Prestação de Contas Anual ao TCEMG - Exercício de 2020</b>		
<b>DEMONSTRAÇÃO DAS VARIAÇÕES PATRIMONIAIS</b>		
	<b>Exercício 2020</b>	
<b>Variações Patrimoniais Aumentativas</b>	<b>Exercício Atual</b>	<b>Exercício Anterior</b>
<i>Impostos, Taxas e Contribuições de Melhoria</i>	279.846.790,62	252.993.057,92
<i>Contribuições</i>	114.634.364,76	101.934.087,66
<i>Exploração e Venda de Bens, Serviços e Direitos</i>	86.217.678,49	204.389.279,86
<i>Variações Patrimoniais Aumentativas Financeiras</i>	93.053.696,94	73.188.217,44
<i>Transferências e Delegações Recebidas</i>	965.342.011,78	789.704.095,05
<i>Valorização e Ganhos com Ativos e desincorporação de Passivos</i>	26.322.117,87	33.346.298,35
<i>Outras Variações Patrimoniais Aumentativas</i>	107.910.756,79	77.965.057,76
<b>Total das Variações Patrimoniais Aumentativas (I)</b>	<b>1.673.327.417,25</b>	<b>1.533.520.094,04</b>
<b>VARIAÇÕES PATRIMONIAIS DIMINUTIVAS</b>		
<i>Pessoal e Encargos</i>	460.993.911,53	471.544.670,60
<i>Benefícios Previdenciários e Assistenciais</i>	99.378.040,33	91.969.513,57
<i>Uso de Bens, Serviços e Consumo de Capital Fixo</i>	516.814.031,93	497.078.067,84
<i>Variações Patrimoniais Diminutivas Financeiras</i>	29.495.636,41	36.857.101,34
<i>Transferências e Delegações Concedidas</i>	227.616.978,73	197.414.991,85
<i>Desvalorização e Perda de Ativos e Incorporação de Passivos</i>	96.295.466,08	1.017.926,25
<i>Tributárias</i>	10.342.856,93	8.412.020,68
<i>Outras Variações Patrimoniais Diminutivas</i>	173.935.216,58	235.778.217,38
<b>Total das Variações Patrimoniais Diminutivas (II)</b>	<b>1.614.872.138,52</b>	<b>1.540.072.509,51</b>
<b>RESULTADO PATRIMONIAL DO PERÍODO (III) = (I-II)</b>	<b>58.455.278,73</b>	<b>-6.552.415,47</b>



**Prefeitura Municipal de Uberaba  
Controladoria Geral**

**3.4.1. Quociente do Resultado das Variações Patrimoniais**

$$QRVP = \frac{\text{Variações Patrimoniais Aumentativas}}{\text{Variações Patrimoniais Diminutivas}}$$

$$QRVP = \frac{1.673.327.417,25}{1.614.872.138,52} = 1,0361$$

O resultado das variações patrimoniais apresentado pelo Município de Uberaba demonstra que ocorreu no exercício de 2020 um aumento no seu patrimônio, ou seja, um superavit de **R\$ 58.455.278,73** (cinquenta e oito milhões, quatrocentos e cinquenta e cinco mil, duzentos e setenta e oito reais e setenta e três centavos).

**3.4.2. Comparativo do Balanço Patrimonial – Exercício de 2020 em Relação ao Exercício de 2019**

Município de Uberaba MG					
Prestação de Contas Anual ao TCEMG - Exercício de 2020					
Comparativo do Balanço Patrimonial					
Títulos	Ativo		Títulos	Passivo	
	2019	2020 (R\$)		2019 (R\$)	2020 (R\$)
Ativo Circulante	1.255.193.220,17	1.358.529.025,58	Passivo Circulante	354.224.307,86	257.788.312,66
Ativo Não Circulante	742.566.825,55	835.537.836,69	Passivo Não Circulante	1.083.133.476,86	1.320.303.249,54
<b>Soma do Ativo</b>	<b>1.997.760.045,72</b>	<b>2.194.066.862,27</b>	<b>Soma do Passivo</b>	<b>1.437.357.784,72</b>	<b>1.578.091.562,20</b>
Patrimônio Líquido	0,00			560.402.261,00	615.975.300,07
<b>Soma</b>	<b>1.997.760.045,72</b>	<b>2.194.066.862,27</b>	<b>Soma</b>	<b>1.997.760.045,72</b>	<b>2.194.066.862,27</b>

O quadro anterior demonstra que o Patrimônio Líquido do Município de Uberaba aumentou **9,91%** no **exercício de 2020** em comparação ao balanço patrimonial do ano 2019, ou seja, **R\$ 55.573.039,07** (cinquenta e cinco milhões, quinhentos e setenta e três mil, trinta e nove reais e sete centavos).



**Prefeitura Municipal de Uberaba**  
**Controladoria Geral**

**4. Avaliação da Demonstração do Fluxo de Caixa**

<b>Município de Uberaba MG</b>			
<b>Prestação de Contas Anual ao TCEMG - Exercício de 2020</b>			
<b>DEMONSTRAÇÃO DOS FLUXOS DE CAIXA</b>			
	<b>Nota</b>	<b>Exercício Atual</b>	<b>Exercício Anterior</b>
<b>FLUXOS DE CAIXA DAS ATIVIDADES OPERACIONAIS</b>			
<b>Ingressos</b>		<b>1.816.378.851,90</b>	<b>1.488.249.521,59</b>
Receita Tributária		249.105.318,05	227.997.699,37
Receita de Contribuições		149.070.685,42	114.466.396,43
Receita Patrimonial		73.090.474,54	54.903.343,16
Receita de Serviços		143.312.984,26	129.773.105,56
Outras Receitas Derivadas e Originárias		334.453.570,04	304.746.819,23
Transferências correntes recebidas		867.345.819,59	656.362.157,84
<b>Desembolsos</b>		<b>1.615.756.881,27</b>	<b>1.373.500.159,53</b>
Pessoal e demais despesas		898.591.940,08	804.886.550,90
Juros e encargos da dívida		17.752.825,77	12.435.696,44
Transferências Concedidas		231.255.103,84	183.530.993,01
Outros Desembolsos Operacionais		468.157.011,58	372.646.919,18
<b>Fluxo de Caixa Líquido das Atividades Operacionais (I)</b>		<b>200.621.970,63</b>	<b>114.749.362,06</b>
<b>FLUXOS DE CAIXA DAS ATIVIDADES DE INVESTIMENTO</b>			
<b>Ingressos</b>		<b>1.133,72</b>	<b>333.314,48</b>
Alienação de bens		1.133,72	333.314,48
Amortização de empréstimos e financiamentos concedidos		-	-
<b>Desembolsos</b>		<b>111.821.479,41</b>	<b>37.201.466,22</b>
Aquisição de ativo não circulante		92.018.160,46	29.283.909,46
Outros desembolsos de investimentos		19.803.318,95	7.917.556,76
<b>Fluxo de Caixa Líquido das Atividades de Investimento (II)</b>		<b>(111.820.345,69)</b>	<b>(36.868.151,74)</b>
<b>FLUXOS DE CAIXA DAS ATIVIDADES DE FINANCIAMENTO</b>			
<b>Ingressos</b>		<b>79.276.266,75</b>	<b>28.688.515,89</b>
Operações de crédito		79.276.266,75	25.447.279,89
Outros ingressos de financiamentos		-	3.241.236,00
<b>Desembolsos</b>		<b>41.552.296,56</b>	<b>23.368.902,36</b>
Amortização/Refinanciamento da Dívida		17.202.541,57	13.755.411,54
Outros desembolsos de Financiamento		24.349.754,99	9.613.490,82
<b>Fluxo de Caixa Líquido das Atividades de Financiamento (III)</b>		<b>37.723.970,19</b>	<b>5.319.613,53</b>
<b>GERAÇÃO LÍQUIDA DE CAIXA E EQUIVALENTE DE CAIXA (I+II+III)</b>		<b>126.525.595,13</b>	<b>83.200.823,85</b>
Caixa e Equivalente de Caixa Inicial		588.474.736,39	505.273.912,54
Caixa e Equivalente de Caixa Final		715.000.331,52	588.474.736,39



**Prefeitura Municipal de Uberaba**  
**Controladoria Geral**

<b>Município de Uberaba MG</b>			
<b>Prestação de Contas Anual ao TCEMG - Exercício de 2020</b>			
<b>Quadro de Transferências Recebidas e Concedidas</b>			
<b>Transferências Correntes Recebidas</b>		<b>Exercício Atual</b>	<b>Exercício Anterior</b>
Intergovernamentais		669.984.237,39	487.918.120,71
da União		334.005.006,05	220.423.421,72
de Estados e Distrito Federal		335.271.899,34	266.711.591,04
de Municípios		707.332,00	783.107,95
Intragovernamentais		0,00	0,00
Outras Transferências Correntes Recebidas		197.361.582,20	168.444.037,13
<b>Total das Transferências Correntes Recebidas</b>		<b>867.345.819,59</b>	<b>656.362.157,84</b>
<b>Transferências Concedidas</b>			
Intergovernamentais		1.031.399,74	1.252.616,37
a União		616.365,23	757.311,10
a Estados e Distrito Federal		415.034,51	495.305,27
a Municípios		0,00	0,00
Intragovernamentais		64.599.177,91	48.406.215,38
Outras Transferências Concedidas		165.624.526,19	133.872.161,26
<b>Total das Transferências Concedidas</b>		<b>231.255.103,84</b>	<b>183.530.993,01</b>



**Prefeitura Municipal de Uberaba**  
**Controladoria Geral**

Município de Uberaba MG

Prestação de Contas Anual ao TCEMG - Exercício de 2020

**QUADRO DE DESEMBOLSO DE PESSOAL E DEMAIS DESPESAS POR FUNÇÃO**

	Exercício Atual	Exercício Anterior
Legislativa	31.400.484,42	27.469.213,29
Essencial à Justiça	721.547,08	499.670,99
Administração	154.481.358,99	127.670.180,75
Segurança Pública	244.660,75	253.208,23
Assistência Social	23.982.024,45	16.094.418,77
Previdência Social	71.926.806,13	64.194.976,36
Saúde	216.531.022,65	177.394.507,49
Trabalho	-	134,46
Educação	204.869.883,42	205.734.585,61
Cultura	6.513.940,70	4.011.844,41
Direitos da Cidadania	290.660,35	236.942,21
Urbanismo	51.641.785,13	47.873.618,71
Habitação	-	6.069,05
Saneamento	124.331.588,97	123.687.594,74
Gestão Ambiental	4.601.120,17	2.769.096,39
Ciência e Tecnologia	281.113,82	158.728,25
Agricultura	181.877,79	197.703,19
Comércio e Serviço	182.715,74	71.407,99
Comunicações	6.090.671,25	6.140.381,87
Desporto e Lazer	318.678,27	422.268,14
<b>Total dos Desembolsos de Pessoal e Demais Despesas por função</b>	<b>898.591.940,08</b>	<b>804.886.550,90</b>

Município de Uberaba MG

Prestação de Contas Anual ao TCEMG - Exercício de 2020

**QUADRO DE JUROS E ENCARGOS DA DÍVIDA**

	Exercício Atual	Exercício Anterior
Juros sobre a Dívida por Contrato Interna	10.905.213,79	5.980.412,62
Outros Encargos sobre a Dívida por Contrato Interna	1.584.200,73	3.143.345,27
Despesas de Exercícios Anteriores	775.368,63	0,00
Juros sobre a Dívida por Contrato	4.488.042,62	3.311.938,55
<b>Total dos Juros e Encargos da Dívida</b>	<b>17.752.825,77</b>	<b>12.435.696,44</b>

A *Demonstração dos Fluxos de Caixa* é um instrumento de transparência da gestão pública, que permite ao gestor ter uma visão geral das finanças, por meio de comparações entre ingressos e desembolsos por atividades, avaliar as decisões de alocações de recursos na prestação de serviços, em



**Prefeitura Municipal de Uberaba**  
**Controladoria Geral**

*investimentos e financiamentos e verificar como a administração influenciou na liquidez da entidade, de forma a prevenir insolvência futura.*

**4.1. Fluxo Líquido das Atividades Operacionais**

*O fluxo líquido das atividades operacionais evidencia quanto o Governo Municipal gerou de caixa suficiente para amortizar dívidas, manter a capacidade de expansão das despesas com recursos próprios gerados pelas operações e fazer novos investimentos. Pode-se observar que o município teve um acréscimo de caixa no montante de **R\$ 200.621,970,63** (duzentos milhões, seiscentos e vinte e mil, novecentos e setenta reais e sessenta e três centavos), ou seja, os ingressos financeiros foram superiores aos desembolsos.*

*Os ingressos financeiros do fluxo operacional somam **R\$ 1.816.378.851,90** (um bilhão, oitocentos e dezesseis milhões, trezentos e setenta e oito mil, oitocentos e cinquenta e um reais e noventa centavos), sendo seus valores mais relevantes referentes às Transferências Correntes Recebidas, no montante de **R\$ 867.345.819,59** (oitocentos e sessenta e sete milhões, trezentos e quarenta e cinco mil, oitocentos e dezenove reais e cinquenta e nove centavos).*

*Já os desembolsos do fluxo operacional somam **R\$ 1.615.756.881,27** (um bilhão, seiscentos e quinze milhões, setecentos e cinquenta e seis mil, oitocentos e oitenta e um reais e vinte sete centavos), sendo seus valores mais relevantes referentes à pessoal e demais despesas, no montante de **R\$ 898.591.940,08** (oitocentos e noventa e oito milhões, quinhentos e noventa e um mil, novecentos e quarenta reais e oito centavos) e outros desembolsos operacionais no montante de **R\$ 468.157.011,58** (quatrocentos e sessenta e oito milhões, cento e cinquenta e sete mil, onze reais e cinquenta e oito centavos).*

**4.2. Fluxo Líquido das Atividades de Investimentos**

*O fluxo líquido das atividades de investimentos foi deficitário em **R\$ 111.820.345,69** (cento e onze milhões, oitocentos e vinte mil, trezentos e quarenta e cinco reais e sessenta e nove centavos). Os ingressos financeiros do fluxo de*



**Prefeitura Municipal de Uberaba**  
**Controladoria Geral**

investimentos somam **R\$ 1.133,72** (um mil, cento e trinta e três reais e setenta e dois centavos), que se refere à Alienação de Bens.

Já os desembolsos do fluxo de investimentos somam **R\$ 111.821.479,41** (cento e onze milhões, oitocentos e vinte e um mil, quatrocentos e setenta e nove reais e quarenta e um centavos), sendo seus valores mais relevantes referentes à aquisição de ativo não circulante, no montante de **R\$ 92.018.160,46** (noventa e dois milhões, dezoito mil, cento e sessenta reais e quarenta e seis centavos).

**4.3. Fluxo Líquido das Atividades de Financiamentos**

O fluxo líquido das atividades de financiamento gerou um acréscimo de caixa de **R\$ 37.723.970,19** (trinta e sete milhões, setecentos e vinte e três mil, novecentos e setenta reais e dezenove centavos). Os ingressos financeiros do fluxo de financiamento somam **R\$ 79.276.266,75** (setenta e nove milhões, duzentos e setenta e seis mil, duzentos e sessenta e seis reais e setenta e cinco centavos), referentes às operações de créditos

Já os desembolsos do fluxo de financiamento somam **R\$ 41.552.296,56** (quarenta e um milhões, quinhentos e cinquenta e dois mil, duzentos e noventa e seis reais e cinquenta e seis centavos).

**4.4. Quociente da Capacidade de Amortização da Dívida**

$$QCAD = \frac{\text{Caixa Líquido Gerado nas Operações}}{\text{Total do Passivo}}$$

$$QCAD = \frac{200.621.970,63}{1.578.091.562,20} = 0,1271$$



**Prefeitura Municipal de Uberaba  
Controladoria Geral**

O **Quociente da Capacidade de Amortização da Dívida** demonstra a relação entre o Resultado do Caixa Líquido das Atividades das Operações e o Total do Passivo, o que possibilita demonstrar o quanto de recursos foi gerado pelo Município para quitar o total de suas obrigações de curto e longo prazo. Como demonstrado, o caixa líquido corresponde a **12,71%** do total do Passivo.

**5. Análise do Cumprimento dos Limites e Condições para a Realização de Operações de Crédito**

As Operações de Crédito realizadas no exercício de 2020 foram autorizadas através da Lei nº. 13.173/2019 (LOA), conforme art. 32, §1º, I, da Lei de Responsabilidade Fiscal e obedeceram aos limites previstos na Resolução 43/01 de 21/12/2001, do Senado Federal, os quais se destacam a seguir.

Município de Uberaba MG		
Prestação de Contas Anual o TCEMG - Exercício de 2020		
Demonstrativo das Operações de Crédito Realizadas no Exercício de 2020		
Títulos	Valores em R\$	
A = Receita Corrente Líquida	1.412.233.278,06	
B = Operações de Crédito Realizadas em 2020	79.276.266,75	
C = Despesas de Capital Realizadas em 2020	174.803.084,43	
D = Total Amortizações, Juros e Encargos da Dívida Consolidada Realizada em 2020	63.035.409,50	
Títulos	Limite Máximo	Realizado
Realização de Operações de Crédito quanto à $RCL\{B/A\} * 100\}$	16,00%	5,61%
Comprometimento Anual com Amortizações, Juros e Encargos da Dívida $\{(D/A) * 100\}$	11,50%	4,46%
Realização de Operações de Crédito em Relação à Despesa de Capital $\{(B/C) * 100\}$ , exceto Operações de Crédito Realizadas de Acordo com o art. 167, III da CF.	100,00%	45,35%

As Operações de Crédito realizadas no exercício financeiro de 2020 totalizaram o valor de **R\$ 79.276.266,75** (setenta e nove milhões, duzentos e setenta e seis mil, duzentos e sessenta e seis reais e setenta e cinco centavos), ou seja, o que corresponde a **5,61%** da Receita Corrente Líquida. Portanto, o **percentual realizado foi inferior** ao limite máximo de **16,00%** da receita corrente líquida.





**Prefeitura Municipal de Uberaba**  
**Controladoria Geral**

O comprometimento anual com amortizações, juros e demais encargos da dívida consolidada, inclusive, relativos aos valores a desembolsar de operações de crédito já contratadas e a contratar, atingiu o percentual de **4,46%**, ou seja, **não excedeu a 11,5%** da receita corrente líquida.

As operações de crédito contratadas no exercício não ultrapassaram o montante de **R\$ 108.234.559,91** (cento e oito milhões, duzentos e trinta e quatro mil, quinhentos e cinquenta e nove reais e noventa e um centavos) autorizados na Lei Orçamentária e, também, não superaram as despesas de capital fixadas na LOA no valor de **R\$ 251.502.535,80** (duzentos e cinquenta e um milhões, quinhentos e dois mil, quinhentos e trinta e cinco reais e oitenta centavos).

## 6. Análise dos Restos a Pagar

### 6.1. Demonstrativo de Execução dos Restos a Pagar

Município de Uberaba MG						
Prestação de Contas Anual ao TCEMG - Exercício de 2020						
Demonstrativo de Execução dos Restos a Pagar Não Processados						
Restos a Pagar Não Processados	Inscritos		Liquidados	Pagos	Cancelados	Saldo
	Em Exercícios Anteriores	Em 31 de Dezembro do Exercício Anterior				
	(a)	(b)	(c)	(d)	(e)	(f) = (a+b-c-e)
<b>Despesas Correntes</b>	<b>13.312.189,00</b>	<b>31.744.376,56</b>	<b>26.779.825,02</b>	<b>26.397.233,29</b>	<b>13.701.008,43</b>	<b>4.958.323,84</b>
Pessoal e Encargos Sociais	108.757,54	773.668,70	723.467,78	723.467,78	70.788,36	88.170,10
Juros e Encargos da Dívida	1.619,27	604.630,57	377.699,42	377.699,42	228.550,42	0,00
Outras Despesas Correntes	13.201.812,19	30.366.077,29	25.678.657,82	25.296.066,09	13.401.669,65	4.870.153,74
<b>Despesas de Capital</b>	<b>6.264.208,88</b>	<b>13.513.401,91</b>	<b>9.727.752,07</b>	<b>9.727.752,07</b>	<b>5.894.212,03</b>	<b>4.155.646,69</b>
Investimentos	6.264.208,88	10.516.001,71	8.064.907,64	8.064.907,64	5.866.111,66	2.849.191,29
Inversões Financeiras	0,00	1.513.384,67	178.828,90	178.828,90	28.100,37	1.306.455,40
Amortização da Dívida	0,00	1.484.015,53	1.484.015,53	1.484.015,53	0,00	0,00
<b>Total</b>	<b>19.576.397,88</b>	<b>45.257.778,47</b>	<b>36.507.577,09</b>	<b>36.124.985,36</b>	<b>19.595.220,46</b>	<b>9.113.970,53</b>
Demonstrativo de Execução dos Restos a Pagar Processados e Não Processados Liquidados						
Restos a Pagar Processados e Não Processados Liquidados	Inscritos		Pagos	Cancelados	Saldo	
	Em Exercícios Anteriores	Em 31 de Dezembro do Exercício Anterior				
	(a)	(b)	(c)	(d)	(e) = (a+b-c-d)	
<b>Despesas Correntes</b>		<b>22.069.697,46</b>	<b>43.529.175,76</b>	<b>28.984.563,65</b>	<b>26.180.036,90</b>	<b>10.434.272,67</b>
Pessoal e Encargos Sociais		2.380.803,74	12.223.028,19	7.227.008,09	4.819.052,06	2.557.771,78
Juros e Encargos da Dívida		0,00	559.310,54	549.693,40	0,00	9.617,14
Outras Despesas Correntes		19.688.893,72	30.746.837,03	21.207.862,16	21.360.984,84	7.866.883,75
<b>Despesas de Capital</b>		<b>521.561,82</b>	<b>4.827.384,97</b>	<b>4.827.816,47</b>	<b>2.084,92</b>	<b>519.045,40</b>
Investimentos		521.561,82	2.710.803,03	2.711.234,53	2.084,92	519.045,40
Inversões Financeiras		0,00	42.642,05	42.642,05	0,00	0,00
Amortização da Dívida		0,00	2.073.939,89	2.073.939,89	0,00	0,00
<b>Total</b>		<b>22.591.259,28</b>	<b>48.356.560,73</b>	<b>33.812.380,12</b>	<b>26.182.121,82</b>	<b>10.953.318,07</b>

A **Demonstração de Execução dos Restos a Pagar** evidencia, que foram inscritos no exercício de **2020** e em exercícios anteriores o montante em **Restos a Pagar Não Processados** no valor de **R\$ 64.834.176,35** (sessenta e quatro milhões, oitocentos e trinta e quatro mil, cento e setenta e seis reais e trinta e cinco centavos) sendo que, no exercício de 2020 foram **Liquidados R\$**



**Prefeitura Municipal de Uberaba**  
**Controladoria Geral**

**36.507.577,09** (trinta e seis milhões, quinhentos e sete mil, quinhentos e setenta e sete reais e nove centavos), **Pagos** o valor de **R\$ 36.124.985,36** (trinta e seis milhões, cento e vinte e quatro mil, novecentos e oitenta e cinco reais e trinta e seis centavos) e **Cancelados** o valor de **R\$ 19.595.220,46** (dezenove milhões, quinhentos e noventa e cinco mil, duzentos e vinte reais e quarenta e seis centavos), que correspondem a **56,30%**, **55,71%** e **30,22%**, respectivamente, do **total dos Restos a Pagar Não Processados** e inscritos em 2019 e exercícios anteriores.

O **Saldo** no final do exercício de 2020, dos **Restos a Pagar Não Processados** totaliza o valor de **R\$ 9.113.970,53** (nove milhões, cento e treze mil, novecentos e setenta reais e cinquenta e três centavos) correspondente a **14,05%** do total dos **Restos a Pagar Não Processados** inscritos no exercício de 2019 e exercícios anteriores.

A **Execução dos Restos a Pagar Processados** inscritos no exercício de 2019 e exercícios anteriores no montante de **R\$ 70.947.820,01** (setenta milhões, novecentos e quarenta e sete mil, oitocentos e vinte reais e um centavo), demonstra que foram **Pagos** no exercício de **2020** o valor de **R\$ 33.812.380,12** (trinta e três milhões, oitocentos e doze mil, trezentos e oitenta reais e doze centavos) e **Cancelados** o valor de **R\$ 26.182.121,82** (vinte seis milhões, cento e oitenta e dois mil, cento e vinte e um reais e oitenta e dois centavos) o que representa **47,65%** e **36,90%** respectivamente do total dos **Restos a Pagar Processados** inscritos no exercício de 2019 e exercícios anteriores.

O **Saldo** no final do exercício de 2020, dos **Restos a Pagar Processados** totaliza o valor de **R\$ 10.953.318,07** (dez milhões, novecentos e cinquenta e três mil, trezentos e dezoito reais e sete centavos), correspondente a **15,43%** dos **Restos a Pagar Processados** inscritos no exercício de 2019 e exercícios anteriores.



**Prefeitura Municipal de Uberaba  
Controladoria Geral**

**6.2. Demonstrativo dos Limites para Inscrição de Despesas em Restos a Pagar**

<b>Município de Uberaba MG</b>			
<b>Prestação de Contas Anual ao TCEMG - Exercício de 2020</b>			
<b>Limites para Inscrição de Despesas em Restos a Pagar</b>			
<b>Ativo Disponível</b>	<b>Valor (R\$)</b>	<b>Obrigações Financeiras</b>	<b>Valor (R\$)</b>
Caixa e Equivalente a Caixa	225.671.232,20	Restos a Pagar Processados	13.964.927,67
		Restos a Pagar Não Processados	60.611.442,51
		Demais Despesas de Curto Prazo	183.211.942,48
<b>Soma</b>	<b>225.671.232,20</b>	<b>Soma</b>	<b>257.788.312,66</b>
<b>Deficit</b>	<b>32.117.080,46</b>	<b>Superavit</b>	<b>0,00</b>
<b>Total</b>	<b>257.788.312,66</b>	<b>Total</b>	<b>257.788.312,66</b>

A soma dos restos a pagar processados e não processados inscritos no final do exercício de 2020 que atingiu o montante de **R\$ 74.576.370,18** (setenta e quatro milhões, quinhentos e setenta e seis mil, trezentos e setenta reais e dezoito centavos), sendo **R\$ 13.964.927,67** (treze milhões, novecentos e sessenta e quatro mil, novecentos e vinte e sete reais e sessenta e sete centavos) de **Restos a Pagar Processados** e **R\$ 60.611.442,51** (sessenta milhões, seiscentos e onze mil, quatrocentos e quarenta e dois reais e cinquenta e um centavos) de **Restos a Pagar Não Processados**, que são inferiores ao saldo de caixa e equivalente de caixa, no entanto, quando adicionamos as demais despesas de curto prazo no total de **R\$ 183.211.942,48** (cento e oitenta e três milhões, duzentos e onze mil, novecentos e quarenta e dois reais e quarenta e oito centavos) as obrigações financeiras apresentam um deficit de **R\$ 32.117.080,46** (trinta e dois milhões, cento e dezessete mil, oitenta reais e quarenta e seis centavos), que obriga a Administração a adotar nos exercícios seguintes procedimentos visando ao cumprimento dos preceitos estabelecidos pela Lei Complementar nº. 101/2000.



**Prefeitura Municipal de Uberaba**  
**Controladoria Geral**

**7. Receita Corrente Líquida do Município**

<b>Município de Uberaba MG</b>		
<b>Prestação de Contas Anual ao TCEMG - Exercício de 2020</b>		
<b>Receita Corrente Líquida do Município</b>		
<b>Código</b>	<b>Descrição</b>	<b>Valor</b>
<b>Receita Corrente Total</b>		<b>1.542.538.765,98</b>
<b>Deduções de Receitas</b>		<b>89.256.832,74</b>
92	(-) Restituições	821.587,99
95	(-) Deduções da Receita para Formação do FUNDEB	88.428.774,08
99	(-) Outras Deduções	6.470,67
<b>Exclusões de Receitas</b>		<b>41.048.655,18</b>
7000.00.00	(-) Receita Corrente Intraorçamentária	0,00
1218.01.10	(-) Contribuições do Servidor Ativo Civil para o Regime Próprio de Previdência	31.860.665,62
1218.01.20	(-) Contribuições do Servidor Inativo Civil para o Regime Próprio de Previdência	1.624.710,04
1218.01.30	(-) Contribuições de Pensionista Civil para o Regime Próprio de Previdência	62.991,65
1218.02.00	(-) Contribuição Previdenciária em Regime de Parcelamento de Débitos - RPPS	0,00
1990.03.00	(-) Compensações Financeiras ente o Regime Geral e os Regimes Próprios de Previdência dos Servidores	7.500.287,87
<b>Total das Deduções e Exclusões de Receitas</b>		<b>130.305.487,92</b>
<b>Receita Corrente Líquida do Município (Base de Cálculo)</b>		<b>1.412.233.278,06</b>

O Quadro Demonstrativo anterior apresenta o resultado da Receita Corrente Líquida do Município de Uberaba que totalizou o montante de **R\$ 1.412.233.278,06** (um bilhão, quatrocentos e doze milhões, duzentos e trinta e três mil, duzentos e setenta e oito reais e seis centavos) e se constitui na base de Cálculo para Apuração dos Percentuais Gastos com as Despesas de Pessoal por Poder, conforme determina o artigo 19, inciso III e artigo 20, inciso III, alíneas “a” e “b”; artigos 26 e 66 da Lei de Responsabilidade Fiscal nº 101/2000



**Prefeitura Municipal de Uberaba**  
**Controladoria Geral**

**8. Análise da Observância dos Limites e Condições para Realização da Despesa Total com Pessoal pelo Município**

Município de Uberaba - MG				
Prestação de Contas Anual ao TCEMG - Exercício de 2020				
Despesa com Pessoal por Poder				
Código	Despesa	Poder Executivo	Poder Legislativo	Município
3.1.00.00	Pessoal e Encargos Sociais	565.872.462,79	25.131.218,40	591.003.681,19
3.1.90.00	Aplicações Diretas	547.209.577,84	24.562.415,96	571.771.993,80
3.1.90.01	Aposentadorias RPPS, Reserva Remunerada e Reformas	65.074.174,79	0,00	65.074.174,79
3.1.90.03	Pensões do RPPS e do Militar	10.666.096,16	0,00	10.666.096,16
3.1.90.04	Contratação por Tempo Determinado	68.879.980,86	0,00	68.879.980,86
3.1.90.05	Outros Benefícios Previdenciários do Servidor ou do Militar	1.311.969,90	0,00	1.311.969,90
3.1.90.11	Vencimentos e Vantagens Fixas - Pessoal Civil	336.494.702,04	21.793.320,46	358.288.022,50
3.1.90.13	Obrigações Patronais	13.868.212,49	2.769.095,50	16.637.307,99
3.1.90.16	Outras Despesas Variáveis - Pessoal Civil	19.317.813,77	0,00	19.317.813,77
3.1.90.91	Sentenças Judiciais	309.462,69	0,00	309.462,69
3.1.90.92	Despesas de Exercícios Anteriores	20.475.249,02	0,00	20.475.249,02
3.1.90.94	Indenizações e Restituições Trabalhistas	10.811.916,12	0,00	10.811.916,12
3.1.91.00	Aplicação Direta Decorrente de Operações Entre Órgãos, Fundos e Entidades Integrantes dos Orçamentos Fiscal e da Seguridade Social	18.662.884,95	568.802,44	19.231.687,39
3.1.91.13	Obrigações Patronais	17.884.126,09	568.802,44	18.452.928,53
3.1.91.92	Despesas de Exercícios Anteriores	778.758,86	0,00	778.758,86
3.3.90.00	Outras Despesas Correntes	1.770.887,80	0,00	1.770.887,80
3.3.90.34	Outras Despesas Correntes de Pessoal Decorrentes de Contratos de Terceirização	1.770.887,80	0,00	1.770.887,80
<b>Total da Despesa Bruta Com Pessoal</b>		<b>567.643.350,59</b>	<b>25.131.218,40</b>	<b>592.774.568,99</b>
Exclusões da Despesa Total com Pessoal				
Código	Despesa	Poder Executivo	Poder Legislativo	Município
31900101	(-) Aposentadoria do RPPS	65.074.174,79	0,00	65.074.174,79
31900301	(-) Pensões do RPPS	10.610.523,82	0,00	10.610.523,82
319005	(-) Outros Benefícios Previdenciários	0,00	0,00	0,00
319091	(-) Sentenças Judiciais Anteriores	309.462,69	0,00	309.462,69
319092	(-) Despesas de Exercícios Anteriores	20.475.249,02	0,00	20.475.249,02
319094	(-) Indenizações por Demissão de Servidores e Empregados	10.811.916,12	0,00	10.811.916,12
319191	(-) Sentenças Judiciais	0,00	0,00	0,00
319192	(-) Despesas de Exercícios Anteriores	778.758,86	0,00	778.758,86
<b>Total das Exclusões</b>		<b>108.060.085,30</b>	<b>0,00</b>	<b>108.060.085,30</b>
<b>Total da Despesa Com Pessoal Para Fins de Apuração de Limite</b>		<b>459.583.265,29</b>	<b>25.131.218,40</b>	<b>484.714.483,69</b>



**Prefeitura Municipal de Uberaba**  
**Controladoria Geral**

Município de Uberaba - MG			
Prestação de Contas Anual ao TCEMG - Exercício de 2020			
Cálculo do Percentual da Receita Corrente Líquida do Município Gasto com Despesa de Pessoal Por Poder			
Receita Corrente Líquida do Município (Receita Base de Cálculo)			R\$ 1.412.233.278,06
Descrição	Executivo (54%)	Legislativo (6%)	Município (60%)
Limite Permitido Pela Lei Complementar nº. 101/2000	762.605.970,15	84.733.996,68	847.339.966,84
Total da Despesa Com Pessoal	459.583.265,29	25.131.218,40	484.714.483,69
% Aplicado	32,54%	1,78%	34,32%
% Excedente	0,00%	0,00%	0,00%
Limite Prudencial de Gasto com Pessoal pelo Município			51,30%

Conforme podemos verificar nos demonstrativos, que no exercício de 2020 a **Despesa com Pessoal do Poder Executivo do Município de Uberaba** foi da ordem de **R\$ 459.583.265,29** (quatrocentos e cinquenta e nove milhões, quinhentos e oitenta e três mil, duzentos e sessenta e cinco reais e vinte e nove centavos), o que representa **32,54 %** da **Receita Corrente Líquida do Município** que totalizou **R\$ 1.412.233.278,06** (um bilhão, quatrocentos e doze milhões, duzentos e trinta e três mil, duzentos e setenta e oito reais e seis centavos). Estando, portanto, abaixo do **limite legal**, que é de **54,00%**, ou seja, obedeceu aos limites percentuais estabelecidos pelo art. 20, III, b, da Lei de Responsabilidade Fiscal nº 101/2000.

O **Gasto com Pessoal Civil do Poder Legislativo do Município de Uberaba** no mesmo período foi de **R\$ 25.131.218,40** (vinte e cinco milhões, cento e trinta e um mil, duzentos e dezoito reais e quarenta centavos), o que equivale ao percentual de **1,78%** da **Receita Corrente Líquida do Município** do exercício de 2020. Portanto, abaixo do limite legal de **6,00%**, ou seja, obedeceu aos limites percentuais estabelecidos pelo art. 20, III, a, da Lei de Responsabilidade Fiscal nº 101/2000.

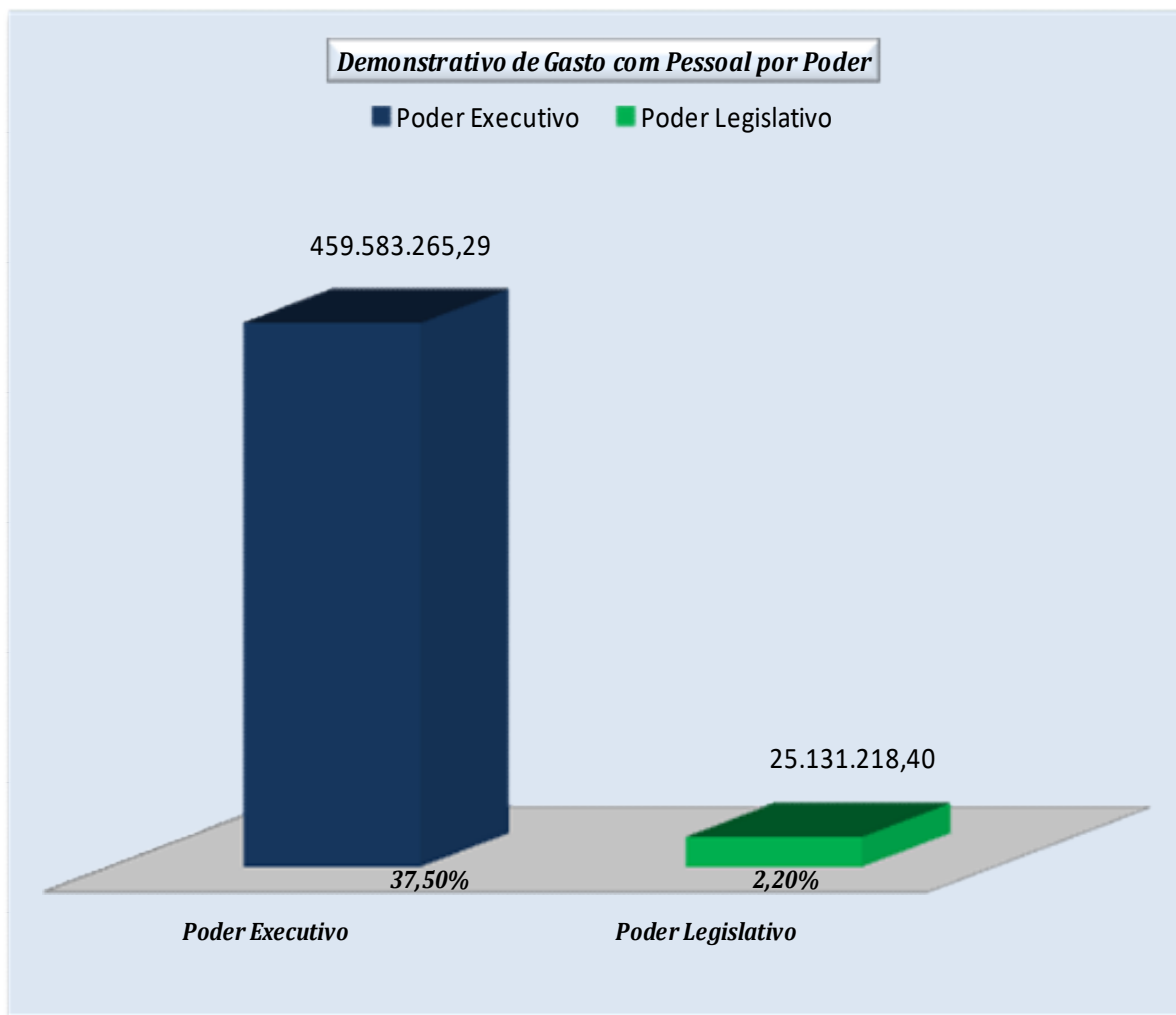
O **Gasto Total com Pessoal pelo Município de Uberaba** resultado da soma do **Gasto com Pessoal do Poder Executivo** com o **Gasto com Pessoal do Poder Legislativo** atingiu no exercício de 2020, o montante de **R\$ 484.714.483,69** (quatrocentos e oitenta e quatro milhões, setecentos e quatorze mil, quatrocentos e oitenta e três reais e sessenta e nove centavos), o que corresponde a **34,32%** da **Receita Corrente Líquida do Município** de 2020. Portanto, o **Gasto Total com Pessoal** ficou abaixo do percentual máximo de **60,00%**, ou seja, obedeceu aos



**Prefeitura Municipal de Uberaba**  
**Controladoria Geral**

limites percentuais estabelecidos pelo inciso III, do artigo 19, da Lei nº. 101/2000 e também, o **limite prudencial**, que é de **51,30%**, estabelecidos pelo caput do art. 22, da Lei de Responsabilidade Fiscal nº 101/2000.

**8.1. Gráfico – Demonstrativo de Gastos com Pessoal por Órgão**





**Prefeitura Municipal de Uberaba  
Controladoria Geral**

**9. Avaliação da Aplicação dos Recursos na Manutenção e Desenvolvimento do Ensino e no FUNDEB**

**9.1. Receita do Município – Base de Cálculo para Aplicação do Índice na Educação**

<b>Município de Uberaba - MG</b>		
<b>Prestação de Contas Anual ao TCEMG - Exercício 2020</b>		
<b>Demonstrativo das Receitas e Despesas com Manutenção e Desenvolvimento do Ensino (Art. 212 da CF; Emenda Constitucional nº 53/06, leis nº 9.394/96 e 11.494/07)</b>		
<b>RECEITAS</b>		<b>Valor (R\$)</b>
<b>Receitas de Impostos</b>		
<b>1.1 - Receita resultante do Imposto sobre a Propriedade Predial e Territorial IPTU</b>		<b>60.249.541,80</b>
1118011100	Imposto Sobre a Propriedade Predial e Territorial Urbana - Principal	50.796.105,53
1118011200	Multas e Juros do Imposto Sobre a Propriedade Territorial Urbana	932.499,32
1118011300	D.A. Impostos sobre Propriedade Predial e Territorial Urbana - Principal	7.436.525,39
1118011400	Multas e Juros D.A. Impostos sobre Propriedade Predial e Territorial Urbana - Principal	1.155.784,12
9211180111	Restituições de Imposto sobre a Propriedade Predial e Territorial Urbana	-71.372,56
<b>1.2</b>	<b>Receita Resultante do Imposto Sobre Transmissão Inter Vivos (ITBI)</b>	<b>20.721.700,78</b>
1118014100	Imposto Sobre Transmissão "Inter Vivos" de Bens Imóveis e de Direitos Reais Sobre Imóveis- Princ.	21.032.003,08
1118014300	D.A. Impostos sobre Transmissão "Inter Vivos" de Bens Imóveis e de Direitos Reais sobre Imóveis	90,67
9211180141	Restituições de Imposto sobre Transmissão "Inter Vivos", de Bens Imóveis e de Direitos Reais Imp.	-310.392,97
<b>1.3</b>	<b>Receita Resultante do Imposto Sobre Serviços de Qualquer Natureza (ISS)</b>	<b>96.321.331,24</b>
1118023100	Imposto Sobre Serviços de Qualquer Natureza - Principal	92.642.605,07
1118023200	Multas e Juros Imposto sobre Serviços de Qualquer Natureza - Principal	1.006.090,97
1118023300	D.A. Imposto sobre Serviços de Qualquer Natureza	2.763.686,19
1118023400	Multas e Juros D.A. Imposto sobre Serviços de Qualquer Natureza	297.037,76
9211180231	Restituições de Impostos sobre Serviços de Qualquer Natureza - Principal	-388.088,75
<b>1.4</b>	<b>Receita Resultante do Imposto de Renda Retido na Fonte (IRRF)</b>	<b>35.047.505,85</b>
1113031100	Imposto sobre a Renda - Retido na Fonte - Trabalho - Principal	34.102.780,30
1113034100	Imposto sobre a Renda - Retido na Fonte - Pessoas Jurídicas- Outros Rendimentos - Principal	883.938,72
1113034100	IR - Pessoas Físicas - Outros Rendimentos	60.786,83
<b>SUBTOTAL</b>		<b>212.340.079,67</b>
<b>Receitas de Transferências Constitucionais Legais</b>		
<b>2</b>	<b>Receitas de Transferências Constitucionais Legais</b>	
1718012100	Cota-Parte do Fundo de Participação dos Municípios - Cota Mnesal - Principal	84.756.932,97
1718015100	Cota-Parte do Imposto Sobre a Propriedade Territorial Rural - Principal	5.092.391,86
1728011100	Cota-parte do ICMS - Principal	294.620.382,42
1728012100	Cota-parte do IPVA - Principal	75.146.385,56
1728013100	Cota-parte do IPI - Municípios - Principal	3.021.190,79
<b>SUBTOTAL</b>		<b>462.637.283,60</b>
<b>TOTAL DAS RECEITAS (A)</b>		<b>674.977.363,27</b>
<b>Resumo da Aplicação das Ações e Serviços Públicos de Saúde</b>		
<b>Exercício Atual</b>	<b>Percentual</b>	<b>Valor (R\$)</b>
<b>B - Aplicação Devida (art. 212 da CF/88)</b>	<b>25,00%</b>	<b>168.744.340,82</b>
<b>C - Valor da Aplicação</b>	<b>34,83%</b>	<b>235.089.830,61</b>
<b>D - Diferença entre o valor Aplicado e o Limite Constitucional (C-B)</b>		<b>66.345.489,79</b>





**Prefeitura Municipal de Uberaba**  
**Controladoria Geral**

**9.2. Demonstrativo da Despesa com a Manutenção e Desenvolvimento do Ensino (ART. 212 da Constituição Federal e Lei nº 9394/96 e Lei nº 9424/96)**

Município de Uberaba - MG					
Prestação de Contas Anual ao TCEMG - Exercício de 2020					
Demonstrativo da Aplicação na Manutenção e Desenvolvimento do Ensino (Art. 212 da CR/88; EC nº 53/06, Leis 9394/96, 11494/07 e IN 05/2012)					
Função - Subfunção - Programa					
Código	Descrição	Valor Pago	Restos a Pagar Não Processados	Restos a Pagar Processados	Total
<b>12</b>	<b>Educação</b>				
<b>122</b>	<b>Administração Geral</b>	<b>31.544.441,21</b>	<b>877.959,59</b>	<b>333.200,43</b>	<b>32.755.601,23</b>
0311	Gerenciamento Global da Educação	26.183.544,07	764.522,36	269.247,14	27.217.313,57
0363	Promoção e Difusão Cultural	0,00	5.040,00	0,00	5.040,00
0464	Desenvolvimento Profissional em Educação	10.423,58	4.465,47	0,00	14.889,05
0465	Educação de Qualidade para Todos	5.350.473,56	103.931,76	63.953,29	5.518.358,61
<b>361</b>	<b>Ensino Fundamental</b>	<b>51.126.981,00</b>	<b>1.095.603,58</b>	<b>579.957,48</b>	<b>52.802.542,06</b>
0463	Escola Viva - Prédios e Equipamentos Escolares	426.066,55	52.944,32	112.262,54	591.273,41
0465	Educação de Qualidade para Todos	47.517.992,84	577.652,52	450.705,94	48.546.351,30
0466	Transporte Escolar	3.182.921,61	465.006,74	16.989,00	3.664.917,35
<b>365</b>	<b>Educação Infantil</b>	<b>30.750.511,07</b>	<b>743.040,02</b>	<b>499.045,68</b>	<b>31.992.596,77</b>
0463	Escola Viva - Prédios e Equipamentos Escolares	88.528,79	284.691,59	137.657,41	510.877,79
0465	Educação de Qualidade para Todos	30.363.442,02	391.863,53	361.388,27	31.116.693,82
0466	Transporte Escolar	298.540,26	66.484,90	0,00	365.025,16
<b>366</b>	<b>Educação de Jovens e Adultos</b>	<b>27.386,37</b>	<b>4.032,33</b>	<b>0,00</b>	<b>31.418,70</b>
0465	Educação de Qualidade para Todos	27.386,37	4.032,33	0,00	31.418,70
<b>TOTAL</b>		<b>113.449.319,65</b>	<b>2.720.635,52</b>	<b>1.412.203,59</b>	<b>117.582.158,76</b>

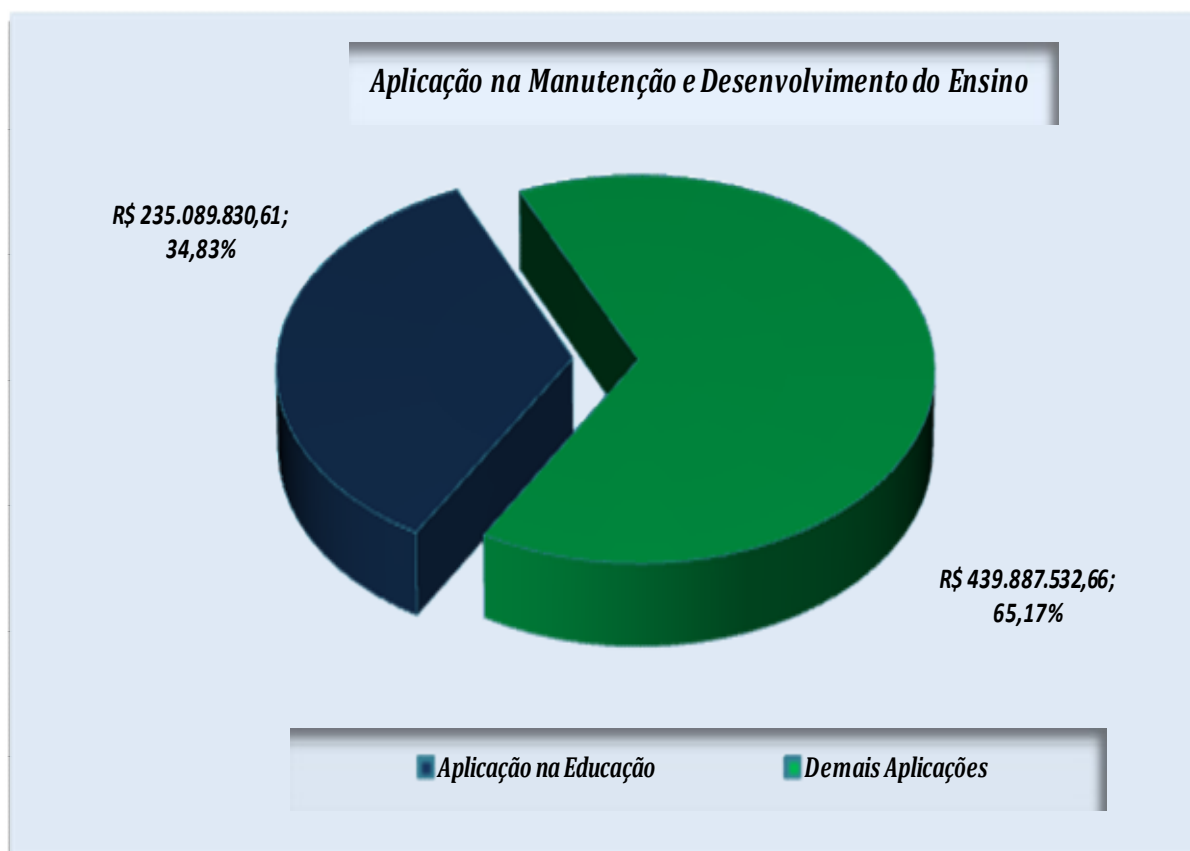
Descrição	Valor
Valor Pago (A)	113.449.319,65
Contribuição ao FUNDEB ( Lei Federal nº. 11.494/07 -	88.428.774,08
Restos a Pagar Inscritos no Exercício (B)	4.132.839,11
<b>Subtotal (C = A + FUNDEB + B)</b>	<b>206.010.932,84</b>
Disponibilidade de Caixa (D)	35.517.933,56
Valores Comprometidos com Restos a Pagar de Exercícios Anteriores (E)	2.306.196,68
<b>Saldo de Disponibilidade de Caixa (F = D - E)</b>	<b>33.211.736,88</b>
Restos a Pagar (processados e não processados) inscritos sem disponibilidade de caixa (G = B - F)	-29.078.897,77
Restos a Pagar de Exercícios Anteriores sem disponibilidade de caixa pagos exercício atual (consulta 932.736) (H)	0,00
<b>Total Aplicado (I = C - G + H)</b>	<b>235.089.830,61</b>



**Prefeitura Municipal de Uberaba**  
**Controladoria Geral**

O Município de Uberaba aplicou na Manutenção e Desenvolvimento do Ensino no exercício de 2020, conforme quadros demonstrativos anteriores, o valor de **R\$ 235.089.830,61** (duzentos e trinta e cinco milhões, oitenta e nove mil, oitocentos e trinta reais e sessenta e um centavos) o que corresponde a **34,83%** do Total da Receita Base de Cálculo que registrou no mesmo período o montante de **R\$ 674.977.363,27** (seiscentos e setenta e quatro milhões, novecentos e setenta e sete mil, trezentos e sessenta e três reais e vinte e sete centavos), portanto o Município de Uberaba no exercício de 2020 atendeu ao disposto no art. 212 da Constituição da República, Emenda Constitucional nº. 53/06, art. 69 da Lei nº. 9.394/1996 e Lei nº. 11.494/2007, que exige o gasto mínimo de **25,00%** ao final do exercício.

**9.2.1. Gráfico – Aplicação na Manutenção e Desenvolvimento do Ensino**





**Prefeitura Municipal de Uberaba  
Controladoria Geral**

**9.3. Aplicação dos Recursos do FUNDEB – Fundo de Manutenção e Desenvolvimento da Educação Básica e de Valorização dos Profissionais de Educação**

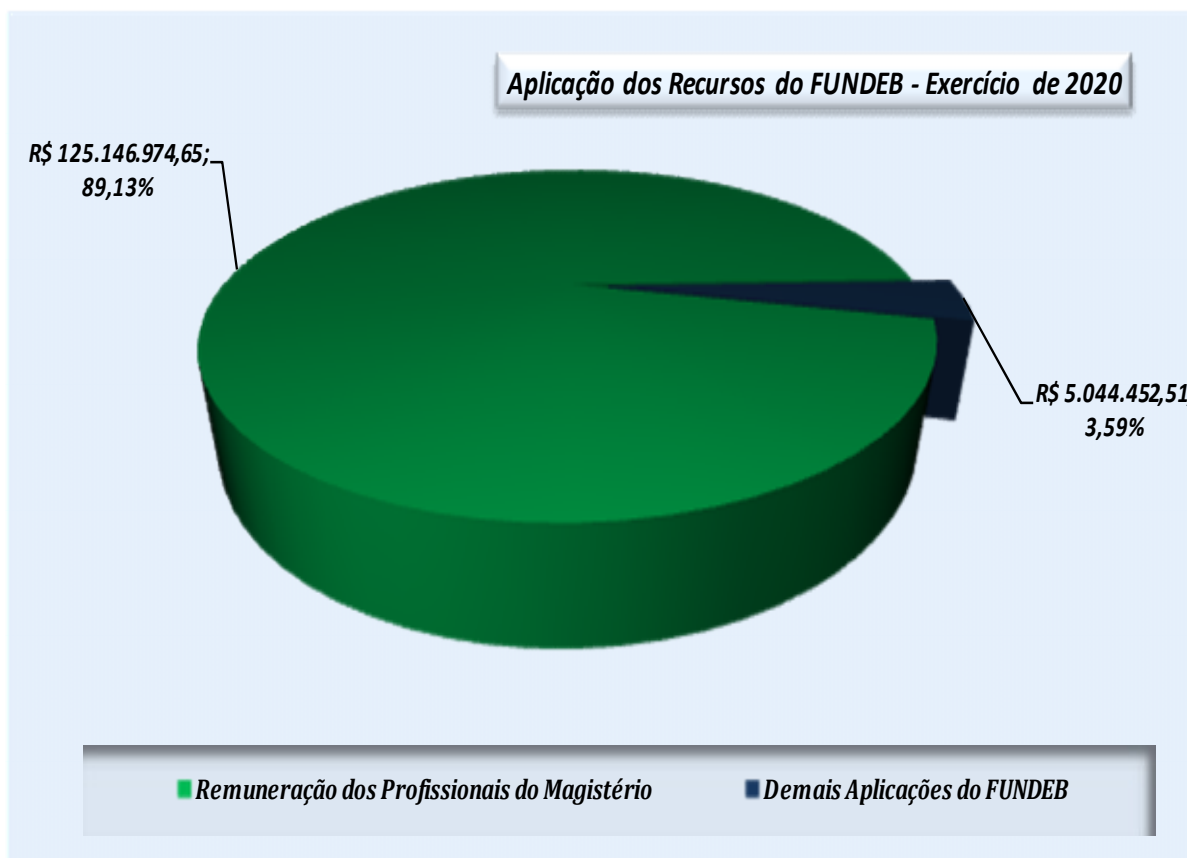
Município de Uberaba - MG					
Prestação de Contas Anual ao TCEMG - Exercício de 2020					
Fundo de Manutenção e Desenvolvimento da Educação Básica e de Valorização dos Profissionais da Educação - FUNDEB					
Fonte: 118 - Transferências do Fundeb (Aplicação Remuneração Prof. Magistério em Exercício Educação Básica)					
Fonte: 119 - Transferências do Fundeb (Aplicação em Outras Despesas da Educação Básica)					
Demonstrativo dos Recursos Recebidos e Sua Aplicação - Anexo VIII					
I - Recursos					
Natureza da Receita					Valor (R\$)
1.3.2.1.00.11.00 Receita de Remuneração de Depósitos Bancários de Recursos Vinculados - FUNDEB					26.835,50
1.7.5.8.01.11.00 Transferências de Recursos do FUNDEB - Principal					136.531.155,75
1.9.2.2.99.11.00 Restituições Diversas - Recursos FUNDEB					37.773,75
Recursos Não Aplicados no exercício Anterior (art. 21, § 2º, da Lei 11.494/07)					3.813.264,47
<b>Total (A)</b>					<b>140.409.029,47</b>
Devolução de recursos ds FUNDEB, recebidos em atraso, para as contas de origem dos Recursos (consulta 1.047.710) (B)					0,00
<b>Receita Total (A - B)</b>					<b>140.409.029,47</b>
II - Aplicação da Educação Básica					
Função	Subfunções	Programas	Remuneração dos Profissionais do Magistério da Educação Básica em efetivo exercício 60% (fontes: 118 e 218)	Outras Despesas da Educação Básica 40% (fontes: 119 e 219)	Total gasto no exercício de 2020 (60% + 40%)
12		Educação			
	122	Administração Geral			4.889.470,36
		465 Educação de Qualidade para Todos		4.889.470,36	4.889.470,36
	361	Ensino Fundamental			62.468.336,84
		463 Escola Viva - Prédios e Equipamentos		31.150,68	31.150,68
		465 Educação de Qualidade para Todos	60.612.494,11	1.824.692,05	62.437.186,16
	365	Educação Infantil			65.752.171,20
		463 Escola Viva - Prédios e Equipamentos	0,00	0,00	0,00
		465 Educação de Qualidade para Todos	64.534.480,54	1.217.690,66	65.752.171,20
	366	Educação de Jovens e Adultos			33.968,55
		465 Educação de Qualidade para Todos		33.968,55	33.968,55
<b>Subtotal Valor Pago</b>			<b>125.146.974,65</b>	<b>7.996.972,30</b>	<b>133.143.946,95</b>
III - Gastos Com Profissionais do Magistério da Educação Básica em Efetivo Exercício					
Descrição			Percentual	Valor (R\$)	
Receita Total do FUNDEB			100,00%	140.409.029,47	
Valor Legal Mínimo			60,00%	84.245.417,68	
Valor Aplicado			89,13%	125.146.974,65	



**Prefeitura Municipal de Uberaba  
Controladoria Geral**

Conforme demonstrado no quadro anterior o Município de Uberaba aplicou no exercício de 2020 o valor de **R\$ 125.146.974,65** (cento e vinte e cinco milhões, cento e quarenta e seis mil, novecentos e setenta e quatro reais e sessenta e cinco centavos) com a remuneração dos profissionais do magistério da educação básica em efetivo exercício de suas atividades na rede, o correspondente a **89,13%** do total das receitas recebidas pelo Fundo, portanto os gastos com a remuneração dos Profissionais do Magistério com recursos do FUNDEB superaram o limite mínimo de **60,00%** do total dos recursos do fundo, assim, o município atendeu ao que determina o art. 22 da Lei nº. 11.494/2007.

**9.3.1. Gráfico – Aplicação dos Recursos do FUNDEB**





**Prefeitura Municipal de Uberaba**  
**Controladoria Geral**

Conforme determina o parágrafo único, do art. 27, da Lei 11.497/2007, a prestação de contas está instruída com o parecer conclusivo do conselho acerca da aplicação dos recursos do FUNDEB.

O Conselho do FUNDEB, instituído pela Lei Municipal nº. 10.140/2007 no uso de suas atribuições e em observância à Instrução Normativa nº. 13/2008, desse Egrégio Tribunal de Contas do Estado de Minas Gerais, que se referem à aplicação Recursos Financeiros na Manutenção e Desenvolvimento de Ensino – FUNDEB, pertinente às contas do exercício de 2020, sendo responsável pela Gestão Municipal, a Senhora Raquel Beatriz Dias de Oliveira – Presidente do Conselho de Acompanhamento do FUNDEB, que apresentou parecer conclusivo pela Regularidade com Ressalvas da Análise da Prestação de Contas acerca da Aplicação dos Recursos do FUNDEB pelo Município de Uberaba.

**10. Demonstrativo da Aplicação nas Ações e Serviços Públicos de Saúde Art. 198, § 2º, III da Constituição Federal**

Conforme estabelece o artigo 198, §2.º, III, da Constituição da República de 1988 e Lei Complementar nº 141 de 2012, o limite a ser aplicado nas ações e serviços públicos de saúde deverá ser equivalente a, no mínimo, **15%** (quinze por cento) do produto da arrecadação dos impostos e transferências.



**Prefeitura Municipal de Uberaba  
Controladoria Geral**

**10.1. Demonstrativo da Aplicação nas Ações e Serviços Públicos de Saúde Art. 198, § 2º, III da Constituição Federal**

Município de Uberaba - MG		
Prestação de Contas Anual ao TCEMG - Exercício 2020		
Demonstrativo das Receitas e Despesas com Ações e Serviços Públicos de Saúde		
RECEITAS		Valor (R\$)
<b>Receitas de Impostos</b>		
<b>1.1 - Receita resultante do Imposto sobre a Propriedade Predial e Territorial IPTU</b>		<b>60.249.541,80</b>
1118011100	Imposto Sobre a Propriedade Predial e Territorial Urbana - Principal	50.796.105,53
1118011200	Multas e Juros do Imposto Sobre a Propriedade Territorial Urbana	932.499,32
1118011300	D.A. Impostos sobre Propriedade Predial e Territorial Urbana - Principal	7.436.525,39
1118011400	Multas e Juros D.A. Impostos sobre Propriedade Predial e Territorial Urbana - Principal	1.155.784,12
9211180111	Restituições de Imposto sobre a Propriedade Predial e Territorial Urbana	-71.372,56
<b>1.2 - Receita Resultante do Imposto Sobre Transmissão Inter Vivos (ITBI)</b>		<b>20.721.700,78</b>
1118014100	Imposto Sobre Transmissão "Inter Vivos" de Bens Imóveis e de Direitos Reais Sobre Imóveis- Princ.	21.032.003,08
1118014300	D.A. Impostos sobre Transmissão "Inter Vivos" de Bens Imóveis e de Direitos Reais sobre Imóveis	90,67
9211180141	Restituições de Imposto sobre Transmissão "Inter Vivos", de Bens Imóveis e de Direitos Reais Imp.	-310.392,97
<b>1.3 - Receita Resultante do Imposto Sobre Serviços de Qualquer Natureza (ISS)</b>		<b>96.321.331,24</b>
1118023100	Imposto Sobre Serviços de Qualquer Natureza - Principal	92.642.605,07
1118023200	Multas e Juros Imposto sobre Serviços de Qualquer Natureza - Principal	1.006.090,97
1118023300	D.A. Imposto sobre Serviços de Qualquer Natureza	2.763.686,19
1118023400	Multas e Juros D.A. Imposto sobre Serviços de Qualquer Natureza	297.037,76
9211180231	Restituições de Impostos sobre Serviços de Qualquer Natureza - Principal	-388.088,75
<b>1.4 - Receita Resultante do Imposto de Renda Retido na Fonte (IRRF)</b>		<b>35.047.505,85</b>
1113031100	Imposto sobre a Renda - Retido na Fonte - Trabalho - Principal	34.102.780,30
1113034100	Imposto sobre a Renda - Retido na Fonte - Pessoas Jurídicas- Outros Rendimentos - Principal	883.938,72
1113034100	IR - Pessoas Físicas - Outros Rendimentos	60.786,83
<b>SUBTOTAL</b>		<b>212.340.079,67</b>
<b>Receitas de Transferências Constitucionais Legais</b>		
<b>2 - Receitas de Transferências Constitucionais Legais</b>		
1718012100	Cota-Parte do Fundo de Participação dos Municípios - Cota Mnesal - Principal	84.756.932,97
1718015100	Cota-Parte do Imposto Sobre a Propriedade Territorial Rural - Principal	5.092.391,86
1728011100	Cota-parte do ICMS - Principal	294.620.382,42
1728012100	Cota-parte do IPVA - Principal	75.146.385,56
1728013100	Cota-parte do IPI - Municípios - Principal	3.021.190,79
<b>SUBTOTAL</b>		<b>462.637.283,60</b>
<b>TOTAL DAS RECEITAS (A)</b>		<b>674.977.363,27</b>
<b>Resumo da Aplicação das Ações e Serviços Públicos de Saúde</b>		
<b>Exercício Atual</b>	<b>Percentual</b>	<b>Valor (R\$)</b>
<b>B - Aplicação Devida (art. 7º da LC nº 141/2012)</b>	<b>15,00%</b>	<b>101.246.604,49</b>
<b>C - Valor da Aplicação</b>	<b>24,45%</b>	<b>165.046.242,34</b>
<b>D - Diferença entre o valor Aplicado e o Limite Constitucional (C-B)</b>		<b>63.799.637,85</b>
<b>Resíduo de Exercício Anterior</b>		
<b>E - Valor Não Aplicado de Exercício Anterior</b>		<b>0,00</b>
<b>F - Aplicação no Exercício Atual referente ao Resíduo do Exercício Anterior</b>		<b>0,00</b>
<b>G - Diferença (F - E)</b>		<b>0,00</b>



**Prefeitura Municipal de Uberaba**  
**Controladoria Geral**

**10.2. Demonstrativo dos Gastos nas Ações e Serviços Públicos de Saúde por Função, Subfunção e Programa**

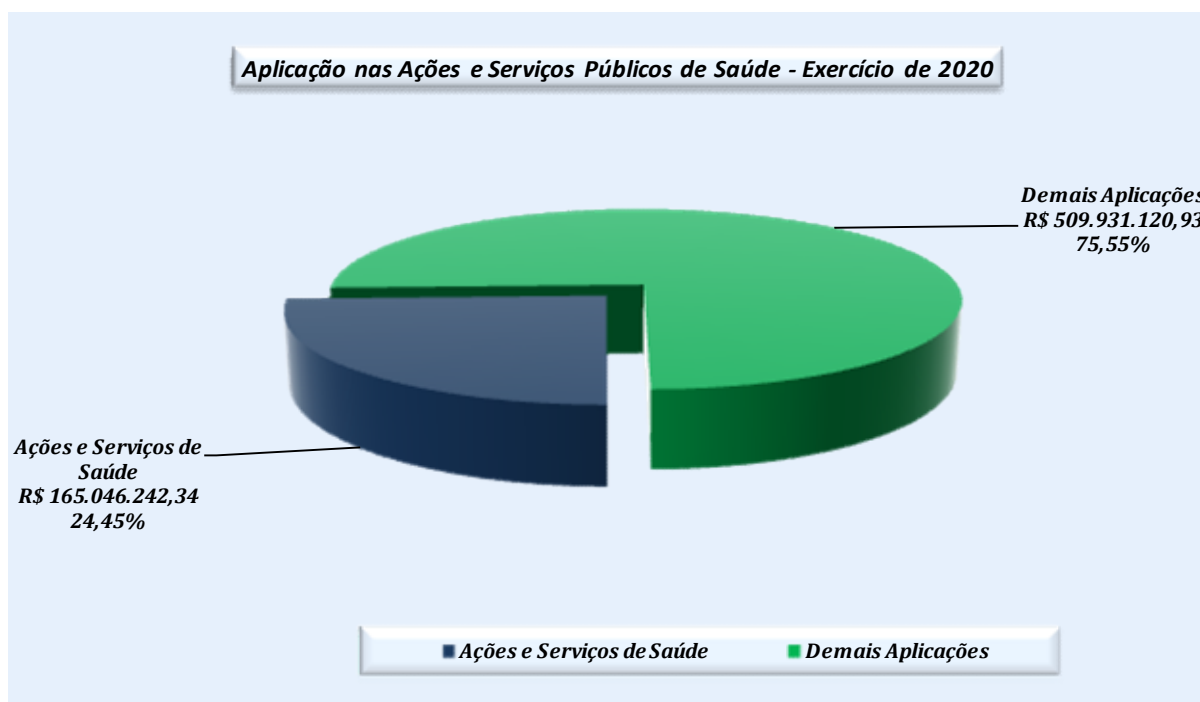
Município de Uberaba - MG					
Prestação de Contas Anual ao TCEMG - Exercício de 2020					
Demonstrativo dos Gastos nas Ações e Serviços Públicos de Saúde (Art. 198, §2º, III da CR/88, LC 141/2012 e IN 05/2012)					
Fonte: 102 - Receitas de Impostos e de Transferências de Impostos Vinculados à Saúde					
Função - Subfunção - Programa					
Exercício de 2020					
					Valor Pago
Código	Descrição	Valor Pago	Restos a Pagar Não Processados	Restos a Pagar Processados	Total
<b>10</b>	<b>Saúde</b>				
<b>122</b>	<b>Administração Geral</b>	<b>13.580.811,63</b>	<b>123.932,26</b>	<b>129.487,28</b>	<b>13.834.231,17</b>
201	Gestão da Política de Saúde	13.576.677,83	122.263,02	129.487,28	13.828.428,13
514	Investimentos nos Serviços de Saúde	4.133,80	1.669,24	0,00	5.803,04
<b>301</b>	<b>Atenção Básica</b>	<b>34.507.983,81</b>	<b>191.833,13</b>	<b>503.135,20</b>	<b>35.202.952,14</b>
497	Atenção Básica em Saúde	34.447.983,81	63.346,68	503.135,20	35.014.465,69
514	Investimentos nos Serviços de Saúde	60.000,00	128.486,45	0,00	188.486,45
<b>302</b>	<b>Assistência Hospitalar e Ambulatorial</b>	<b>73.479.958,08</b>	<b>418.344,97</b>	<b>509.060,91</b>	<b>74.407.363,96</b>
498	Assistência de Média Alta Complexidade Amb/Hosp	73.235.503,95	360.412,84	509.060,91	74.104.977,70
514	Investimentos nos Serviços de Saúde	244.454,13	57.932,13	0,00	302.386,26
<b>303</b>	<b>Suporte Profilático e Terapêutico</b>	<b>2.281.123,78</b>	<b>460.247,36</b>	<b>32.444,04</b>	<b>2.773.815,18</b>
499	Assistência Farmacêutica	2.281.123,78	460.247,36	32.444,04	2.773.815,18
<b>304</b>	<b>Vigilância Sanitária</b>	<b>3.337.895,82</b>	<b>0,00</b>	<b>45.703,83</b>	<b>3.383.599,65</b>
324	Vigilância e Promoção da Saúde	3.337.895,82	0,00	49.899,43	3.387.795,25
<b>305</b>	<b>Vigilância Epidemiológica</b>	<b>11.479.978,57</b>	<b>101.643,90</b>	<b>176.414,71</b>	<b>11.758.037,18</b>
324	Vigilância e Promoção da Saúde	11.367.873,25	39.749,22	176.414,71	11.584.037,18
514	Investimentos nos Serviços de Saúde	112.105,32	61.894,68	0,00	174.000,00
<b>Total</b>		<b>138.667.751,69</b>	<b>1.296.001,62</b>	<b>1.396.245,97</b>	<b>141.359.999,28</b>
<b>Descrição</b>					<b>Valor</b>
Valor Pago (A)					138.667.751,69
Restos a Pagar Inscritos no Exercício (B)					2.692.247,59
<b>Subtotal (C = A + B)</b>					<b>141.359.999,28</b>
Disponibilidade de Caixa (D)					31.868.822,25
Valores Comprometidos com Restos a Pagar de Exercícios Anteriores (E)					5.490.331,60
Saldo de Disponibilidade de Caixa (F = D - E)					26.378.490,65
Restos a Pagar (Processados e Não Processados) inscritos sem disponibilidade de caixa (G = B - F)					-23.686.243,06
Restos a Pagar de Exercícios Anteriores sem disponibilidade de caixa pagos no exercício atual (Consulta 932.736) (H)					0,00
<b>Total Aplicado (I = C - G + H)</b>					<b>165.046.242,34</b>



**Prefeitura Municipal de Uberaba  
Controladoria Geral**

No exercício de 2020, o Município aplicou nas ações e serviços públicos de saúde, com recursos próprios, o valor de **R\$ 165.046.242,34** (cento e sessenta e cinco milhões, quarenta e seis mil, duzentos e quarenta e dois reais e trinta e quatro centavos) o correspondente a **24,45%** do produto da arrecadação dos impostos a que se refere o art. 77, inciso III, do ADCT, com redação dada pelo art. 7º da EC nº. 29/2000, que totalizou o montante de **R\$ 674.977.363,27** (seiscentos e setenta e quatro milhões, novecentos e setenta e sete mil, trezentos e sessenta e três reais e vinte e sete centavos), portanto superou o limite mínimo de **15,00%** exigidos da Receita Base de Cálculo, cumprindo assim, a exigência legal prevista no art. 198 §2º, III da CR/88, LC 141/2012 e IN TCEMG 05/2012.

**10.2.1. Gráfico – Aplicação nas Ações e Serviços Públicos de Saúde no Exercício de 2020**



**10.3. Demonstrativo da Aplicação do Resíduo (art. 25 da LC 141/2012)**

Não existe valor residual referente ao exercício de 2019 aplicado no exercício de 2020.





**Prefeitura Municipal de Uberaba  
Controladoria Geral**

**11. Análise da Observância do Disposto no Artigo 29-A da Constituição da República, referente ao Repasse Mensal de Recursos ao Poder Legislativo**

**11.1. Demonstrativo da Receita do Município – Base de Cálculo para Repasse do Duodécimo à Câmara Municipal de Uberaba – Exercício de 2020**

Município de Uberaba - MG			
Prestação de Contas Anual do TCEMG- Exercício de 2020			
Repasses de Recursos ao Poder Legislativo no Exercício de 2020			
Base de Cálculo: Receita Arrecadada em 2019 - Emenda Constitucional nº. 58 de 23/09/2009			
<b>1.1.0.0.00.00.00</b>	<b>Impostos, Taxas e Contribuições de Melhoria</b>		<b>R\$ 225.616.518,51</b>
<b>1.1.1.0.00.0.0.00</b>	<b>Impostos</b>		<b>R\$ 189.976.400,48</b>
1.1.1.2.01.0.0.00	Imposto sobre Propriedade Territorial Rural - ITR	R\$ 0,00	
9.2.1.1.12.01.00	(-) Deduções ITR - Restituições	R\$ 0,00	
1.1.1.3.03.0.0.00	Imposto sobre a Renda - Retido na Fonte - IRRF	R\$ 25.480.218,33	
9.2.1.1.13.03.00	(-) Deduções IRRF - Restituições	R\$ 0,00	
1.1.1.8.01.1.0.00	Imposto sobre a Propriedade Predial e Territorial Urbana-IPTU	R\$ 54.865.779,82	
9.2.1.1.18.0.1.11	(-) Deduções IPTU - Restituições	R\$ 117.441,00	
1.1.1.8.01.4.0.00	Imposto sobre Transmissão "Inter-Vivos" de Bens Imóveis - ITBI	R\$ 18.778.288,44	
9.2.1.1.18.0.1.41	(-) Deduções ITBI - Restituições	R\$ 146.330,63	
1.1.1.8.02.3.0.00	Imposto sobre Serviços de Qualquer Natureza - ISSQN	R\$ 93.245.890,05	
9.2.1.1.18.0.2.30	(-) Deduções ISSQN - Restituições	R\$ 2.130.004,53	
<b>1.1.2.0.00.00.00</b>	<b>Taxas</b>		<b>R\$ 35.640.118,03</b>
1.1.2.1.00.0.0.00	Taxas pelo exercício do Poder de Polícia	R\$ 95.291,91	
9.2.1.1.20.0.0.00	(-) Deduções de taxas pelo poder de polícia	R\$ 0,00	
1.1.2.2.00.0.0.00	Taxas pela Prestação de Serviços	R\$ 35.576.574,13	
9.2.1.1.22.0.0.00	(-) Deduções de taxas pela Prestação de Serviços	R\$ 31.748,01	
<b>1.1.3.0.00.0.0.00</b>	<b>Contribuição de Melhoria</b>		<b>R\$ 0,00</b>
1.1.3.0.00.0.0.00	Contribuição de Melhoria	R\$ 0,00	
	(-) Deduções de Contribuições de Melhoria	R\$ 0,00	
<b>1.7.0.0.00.0.0.00</b>	<b>Transferência Correntes</b>		<b>R\$ 413.502.408,87</b>
<b>1.7.1.0.00.0.0.00</b>	<b>Transferências da União</b>		<b>R\$ 94.910.134,86</b>
1.7.1.8.01.2.1.00	Cota-Parte do Fundo de Participação dos Municípios - FPM	R\$ 88.679.781,27	
1.7.1.8.01.5.1.00	Cota-Parte do Imposto sobre a Propriedade Territorial Rural - ITR	R\$ 6.230.353,59	
1.7.1.8.06.1.1.00	Transferência Financeira ICMS Desoneração (LC 87/96)	R\$ 0,00	
<b>1.7.2.0.00.0.0.00</b>	<b>Transferências dos Estados e do Distrito Federal e de suas Entidades</b>		<b>R\$ 318.592.274,01</b>
1.7.2.8.01.1.0.00	Cota-Parte ICMS	R\$ 262.125.609,38	
1.7.2.8.01.2.0.00	Cota-Parte IPVA	R\$ 53.007.674,14	
1.7.2.8.01.3.0.00	Cota-parte IPI - Municípios (Exportação)	R\$ 3.211.993,95	
1.7.2.8.01.4.0.00	Cota-parte da Contrib. Intervenção do Domínio Econômico - CIDE	R\$ 246.996,54	
<b>Receita Total - Base de Cálculo para Fins de Apuração do Repasse do Duodécimo à Câmara Municipal</b>			<b>R\$ 639.118.927,38</b>
MEMÓRIA DE CÁLCULO			
Discriminação	Receita Total	%	Repasse Anual
Receita Total do Exercício de 2019	R\$ 639.118.927,38	5	R\$ 31.955.946,37
Valor Mensal de Repasse do Duodécimo da Câmara Municipal			
Discriminação	Valor Anual	Qde. Meses	Repasse Mensal
Valor Mensal do Duodécimo	R\$31.955.946,37	12	R\$ 2.662.995,53



**Prefeitura Municipal de Uberaba  
Controladoria Geral**

O quadro acima evidencia que a parcela do Duodécimo repassado mensalmente ao Poder Legislativo no exercício de 2020, foi de **R\$ 2.662.995,53** (dois milhões, seiscentos e sessenta e dois mil, novecentos e noventa e cinco reais e cinquenta e três centavos).

**11.2. Repasses Realizados pelo Município ao Poder Legislativo no Exercício de 2020**

<b>Município de Uberaba - MG</b>		
<b>Prestação de Contas Anual ao TCEMG - Exercício 2020</b>		
<b>Repasse à Câmara Municipal</b>		
<b>Descrição</b>	<b>Percentual</b>	<b>Valor R\$</b>
<b>Arrecadação Municipal do Exercício Anterior - Receita Base de Cálculo (Art. 29-A, CR)</b>		<b>639.118.927,38</b>
<b>Valor Anual a ser Repassado</b>	<b>5,00%</b>	<b>31.955.946,37</b>
<b>Previsão de Repasse Mensal</b>	<b>12,00</b>	<b>2.662.995,53</b>
<b>Valor Repassado no Exercício de 2020</b>		<b>31.955.946,37</b>

Considerando que as receitas arrecadadas em 2019, que constituem a base de cálculo para o repasse mensal ao Legislativo totalizaram o montante **R\$ 639.118.927,38** (seiscentos e trinta e nove milhões, cento e dezoito mil, novecentos e vinte e sete reais e trinta e oito centavos) considerando, ainda, que a população estimada do Município é de 337.092 (trezentos e trinta e sete mil e noventa e dois) habitantes, conforme dados do IBGE, o percentual adotado é de **5%** (cinco por cento), ou seja, **R\$ 31.955.946,37** (trinta e um milhões, novecentos e cinquenta e cinco mil, novecentos e quarenta e seis reais e trinta e sete centavos).

**12. Informações quanto à Destinação dos Recursos Obtidos com a Alienação de Bens, Multas de Trânsito e CIDE**

Conforme demonstrado nos quadros a seguir os recursos obtidos com a Alienação de Bens, Multas de Trânsito e Contribuição de Intervenção no Domínio Econômico – CIDE são depositados em contas específicas e os seus saldos são



**Prefeitura Municipal de Uberaba**  
**Controladoria Geral**

utilizados, exclusivamente, para a realização de despesas vinculadas ao objeto específico de cada conta, conforme legislação vigente.

<b>Município de Uberaba MG</b>	
<b>Prestação de Contas Anual ao TCEMG - Exercício de 2020</b>	
<b>Demonstrativo de Recursos de Alienações de Bens</b>	
<b>Especificação</b>	<b>Valores em R\$</b>
Saldo Anterior de Bancos - Conta Alienação de Bens	179.110,55
Recursos Oriundos de Alienação de Bens	0,00
Rendimentos de Aplicações Financeiras - Alienação de Bens	267,16
Despesa de Capital Realizada com Recursos de Alienação de Bens	0,00
<b>Saldo das Operações</b>	<b>179.377,71</b>

<b>Município de Uberaba MG</b>	
<b>Prestação de Contas Anual ao TCEMG - Exercício de 2020</b>	
<b>Demonstrativo de Recursos Recebidos de Multas de Trânsito</b>	
<b>Especificação</b>	<b>Valores em R\$</b>
Saldo Anterior de Bancos - Conta Multas de Trânsito	4.684.054,94
Recursos Oriundos de Multas de Trânsito	3.608.720,61
Rendimentos de Aplicações Financeiras - Recursos Multas de Trânsito	10.921,01
Despesa de Capital Realizada com Recursos de Multas de Trânsito	2.397.818,36
<b>Saldo das Operações</b>	<b>5.905.878,20</b>

<b>Município de Uberaba MG</b>	
<b>Prestação de Contas Anual ao TCEMG - Exercício de 2020</b>	
<b>Demonstrativo de Recursos Recebidos com CIDE - Contribuição de Intervenção no Domínio Econômico</b>	
<b>Especificação</b>	<b>Valores em R\$</b>
Saldo Anterior de Bancos - Conta CIDE	13.928,62
Recursos Oriundos da CIDE	207.305,25
Rendimentos de Aplicações Financeiras - Recursos CIDE	309,03
Despesas Realizadas com Recursos da CIDE	220.913,51
<b>Saldo das Operações</b>	<b>629,39</b>



**Prefeitura Municipal de Uberaba  
Controladoria Geral**

**13. Aplicação de Recursos Públicos por Entidades de Direito Privado**

*O Município de Uberaba, além de obedecer à legislação que rege a matéria, instituiu normas e procedimentos próprios para a celebração de convênios, acordos, termos de cooperação e similares que implicam no repasse de valores às entidades de direito privado.*

*O Decreto Municipal nº 2.006, de 18 de agosto de 2.006 e suas alterações posteriores disciplina e cria normas para a liberação de recursos às entidades de direito privado, através de regras que envolvem as fases do procedimento desde a sua solicitação, formalização do respectivo processo administrativo, aplicação dos recursos e a correspondente prestação de contas.*

*Esse instrumento legal facilita o controle sobre a execução e conseqüente cumprimento dos objetivos que concorreram para a liberação dos recursos, bem como, em caso de descumprimento, o ressarcimento dos valores liberados aos cofres públicos.*

**14. Medidas Adotadas para Proteger o Patrimônio Público, em Especial o Ativo Imobilizado**

*Durante o exercício de 2020 foram concluídos os Processos Administrativos para reparar os danos causados ao Patrimônio Público, conforme quadro a seguir.*



**Prefeitura Municipal de Uberaba**  
**Controladoria Geral**

Município de Uberaba MG

Prestação de Contas Anual ao TCEMG - Exercício de 2020

Processos Administrativos Ressarcimento de Dano ao Patrimônio Público

Ressarcimento no Exercício de 2020

Número Processo	Servidor Responsável e o Motivo	Valor R\$ em 2020	Valor Pago em 2020	Valor Restante Atualizado	Conclusão
01/29039/2015	<p><b>PAULO EDUARDO RODRIGUES DE ABREU</b> Motivo: Pena de Demissão motivada e o dever de reparar o dano, ressarcindo aos cofres públicos o valor total de R\$ 21.032,19 (vinte e um mil, trinta e dois reais e dezenove centavos). No exercício de 2017, o servidor pagou o valor de R\$ 17.890,98 (dezesete mil, oitocentos e noventa reais e noventa e oito centavos), restando o valor de R\$ 3.141,21 (três mil, cento e quarenta e um reais e vinte e um centavos), que corresponde a 7 (sete) parcelas no valor de R\$ 448,75 (quatrocentos e quarenta e oito reais e setenta e cinco centavos), sendo o valor total atualizado de R\$ 4.264,20 (quatro mil, duzentos e sessenta e quatro reais e vinte centavos).</p>	3.141,21	0,00	4.264,20	Divida Ativa
01/17344/2018	<p><b>FAGNER GOMIDE TORRES</b> Motivo: Termo de Ajustamento de Conduta firmado pelo ex-servidor com o Município de Uberaba para o ressarcimento aos cofres públicos do valor de R\$14.523,33 (quatorze mil, quinhentos e vinte e três reais e trinta e três centavos), sendo R\$8.715,20 (oito mil, setecentos e quinze reais e vinte centavos) a título de compensação entre o valor a ser pago ao município e o valor a ser recebido a título de indenização trabalhista e o valor restante de R\$5.808,13 (cinco mil, oitocentos e oito reais e treze centavos) parcelados em 12 parcelas iguais no valor de R\$484,01 (quatrocentos e oitenta e quatro reais e um centavo) a se iniciar em 20/11/2018, conforme preceito do art.7º da Instrução Normativa nº. 01/2017.</p>	484,01	484,01	0,00	Quitação Integral
72/3971/2012	<p><b>ANA LUISA BILHARINHO DA SILVA</b> Motivo: Termo de Ajustamento de Conduta firmado pela servidora com o Município de Uberaba para o ressarcimento aos cofres públicos do valor de R\$3.415,72 (três mil, quatrocentos e quinze reais e setenta e dois centavos), sendo o valor parcelado em 12 parcelas iguais e sucessivas de R\$284,65 (duzentos e oitenta e quatro reais e sessenta e cinco centavos) que serão descontadas mensalmente em sua folha de pagamento, conforme autorização expressa da servidora a iniciar em junho/2019.</p>	1.423,17	1.423,17	0,00	Quitação Integral
01/10629/2018	<p><b>FABIANA ALVARENGA CUNHA FREITAS</b> Motivo: Pena de Repreensão escrita e ressarcimento aos cofres públicos do valor recebido indevidamente pela participação em reunião do Conselho de Contribuintes no dia 31/08/2017. Inscrição em dívida ativa no valor de R\$1.232,66 (um mil duzentos e trinta e dois reais e sessenta e seis centavos), sendo o o valor atualizado de R\$ 1.254,77 (um mil, duzentos e cinquenta e quatro reais e setenta e sete centavos).</p>	1.232,66	0,00	1.254,77	Inscrição em dívida ativa



**Prefeitura Municipal de Uberaba**  
**Controladoria Geral**

01/3449/2019	FERNANDO FARIS DA SILVA <i>Motivo: Pena de demissão motivada e o dever de reparar o dano, ressarcindo aos cofres públicos o valor de R\$ 45.103,35 (quarenta e cinco mil, cento e três reais e trinta e cinco centavos). Em maio de 2020 foi realizado o desconto de verbas rescisórias no valor de R\$ 14.068,74 (quatorze mil, sessenta e oito reais e setenta e quatro centavos), restando o valor de R\$ 31.498,48 (trinta e um mil, quatrocentos e noventa e oito reais e quarenta e oito centavos), sendo o valor total atualizado de R\$ 38.219,61 (trinta e oito mil, duzentos e dezenove reais e sessenta e um centavos).</i>	31.498,48	0,00	38.219,61	Inscrição em dívida ativa
01/17345/2018	NADIA ANDRAUS IBRAHIM FARID <i>Motivo: Compensação firmada pela ex-servidora com o município de Uberaba para o ressarcimento aos cofres públicos no valor de R\$ 12.120,48 (doze mil, cento e vinte reais e quarenta e oito centavos). O valor atualizado de R\$ 13.147,21 (treze mil, cento e quarenta e sete reais e vinte e um centavos) foi ressarcido em novembro de 2020 por compensação de verbas rescisórias.</i>	13.147,21	13.147,21	0,00	Quitação integral
01/17347/2018	WANEISSA CARVALHO CORTES <i>Motivo: Ressarcimento ao erário no valor R\$ 43.759,03 (quarenta e três mil, setecentos e cinquenta e nove reais e três centavos). Não pagamento com Processo Administrativo com contraditório e ampla defesa, sendo o valor atualizado de R\$ 58.051,18 (cinquenta e oito mil, cinquenta e um reais e dezoito centavos).</i>	43.759,03	0,00	58.051,18	Inscrição em dívida ativa
<b>Total do Exercício de 2020</b>		<b>94.685,77</b>	<b>15.054,39</b>	<b>101.789,76</b>	

#### **14.1. Medidas Adotadas para proteger o Patrimônio Público – Tomada de Contas Especial**

O Município de Uberaba no exercício de 2020 instaurou o Processo de Tomada de Contas Especial com vistas à apuração dos fatos apontados pelo Procedimento Investigatório nº 01/15698/2019, através da Portaria Municipal nº 1.458/2020, objetivando identificar os responsáveis e quantificar eventual dano ao erário, bem como à elaboração de Relatório Conclusivo, nos Termos do artigo 11 da Instrução Normativa 03/2013 do Tribunal de Contas do Estado de Minas Gerais.

#### **15. Termos de Parceria Firmados e Participação do Município em Consórcio Público**

O Município de Uberaba participa dos consórcios públicos, a saber:



**Prefeitura Municipal de Uberaba  
Controladoria Geral**

**a) Consórcio Intermunicipal de Desenvolvimento Regional –  
CONVALE**

*A Lei nº. 11.608 de 18 de julho de 2013 publicada no Órgão Oficial do Município – “Porta Voz” em 19 de julho de 2013, ratifica o protocolo de intenções com a finalidade de instituir o Consórcio Intermunicipal de Desenvolvimento Regional identificado pela sigla CONVALE - Consórcio Público de Direito Público (Associação Pública) – CNPJ: 19.864.323/0001-51 - com sede à Rua Antonio Moreira Carvalho nº. 135 - CEP: 38.017-250 – Bairro: Boa Vista – Cidade: Uberaba MG.*

*O Município de Uberaba não celebrou Contrato de Rateio com o Consórcio Intermunicipal de Desenvolvimento Regional – CONVALE no exercício de 2020.*

*Conforme informações extraídas do sistema informatizado de contabilidade, o valor pago pelo Município de Uberaba ao CONVALE, referente a Restos a Pagar Processados, do exercício de 2019, foi de **R\$ 19.000,00** (dezenove mil reais) e foram zerados, em decorrência de anulação, os Restos a Pagar Não Processados, no valor total de **R\$ 20.270,03** (vinte mil, duzentos e setenta reais e três centavos).*

**b) Consórcio Intermunicipal de Saúde do Vale do Rio Grande –  
CISVALEGRAN**

*A Lei nº. 11.349, de 12 de dezembro de 2011, publicada no Órgão Oficial do Município – “Porta Voz”, em 04 de janeiro de 2012, autoriza o Município de Uberaba a aderir ao Consórcio Intermunicipal de Saúde do Vale do Rio Grande – CISVALEGRAN, porém a partir de 1º de janeiro de 2018 o município não mais participa, como aderente, do Contrato de Rateio/Exercício 2017, celebrado com CISVALEGRAN.*

*O Município de Uberaba não realizou pagamentos ao CISVALEGRAN no exercício de 2020, resta apenas uma dívida registrada em restos a pagar do*



**Prefeitura Municipal de Uberaba  
Controladoria Geral**

exercício de 2015, no valor de **R\$ 68.660,00** (sessenta e oito mil seiscentos e sessenta reais), conforme informações extraídas do sistema informatizado de contabilidade deste município.

**c) Consórcio Público Intermunicipal de Saúde da Rede de Urgência e Emergência da Macrorregião do Triângulo do Sul – CISTRISUL.**

A Lei nº. 11.935, de 09 de junho de 2014, publicada no Órgão Oficial do Município – “Porta Voz” em 11 de junho de 2014 ratifica o protocolo de intenções para a adesão do município de Uberaba ao “Consórcio Público Intermunicipal de Saúde da Rede de Urgência e Emergência da Macrorregião do Triângulo do Sul – CISTRISUL – CNPJ: 20.310.169/0001-55 - com sede à Rua Antonio Moreira Carvalho nº. 135 Sala 02 - CEP: 38.017-250 – Bairro: Boa Vista – Cidade: Uberaba MG.

O município de Uberaba celebrou em 12 de maio de 2020, o Contrato de Rateio nº 001/2020, com o Consórcio Público Intermunicipal de Saúde da Rede de Urgência e Emergência da Macrorregião do Triângulo Sul – Cistrisul, que tem por objeto ratear as despesas do Cistrisul entre os CONSORCIADOS, nos termos dos art. 8º da Lei Federal nº 11.107/05, com vigência até 31/12/2020.

O valor pago pelo município de Uberaba ao Cistrisul, no exercício de 2020, foi de **R\$ 183.977,58** (cento e oitenta e três mil, novecentos e setenta e sete reais e cinquenta e oito centavos), conforme informações extraídas do sistema informatizado de contabilidade deste município.

**16. Montante Inscrito em Restos a Pagar, referente às Contribuições Previdenciárias**

**16.1. Montante Inscrito em Restos a Pagar – Contribuições Previdenciárias - IPSERV**

O Município de Uberaba inscreveu em Restos a Pagar despesas relativas a **Obrigações Patronais ao Regime Próprio de Previdência dos**





**Prefeitura Municipal de Uberaba  
Controladoria Geral**

**Servidores no montante de R\$ 3.019.093,05** (três milhões, dezenove mil, noventa e três reais e cinco centavos), conforme demonstrativo a seguir.

<i>Município de Uberaba MG</i>	
<i>Prestação de Contas Anual ao TCEMG - Exercício de 2020</i>	
<i>Restos a Pagar Montante Inscrito Contribuições Previdenciárias</i>	
<i>Instituto de Previdência dos Servidores Públicos Municipais de Uberaba - IPSEV</i>	
<i>Repasse</i>	<i>Valor (R\$)</i>
<i>Restos a Pagar Processados</i>	<i>3.019.093,05</i>
<i>Restos a Pagar Não Processados</i>	<i>-</i>
<i>Total</i>	<i>3.019.093,05</i>

**16.2. Montante Inscrito em Restos a Pagar – Contribuições Previdenciárias  
- INSS**

O Município de Uberaba inscreveu em Restos a Pagar despesas relativas a Obrigações Patronais ao Instituto Nacional do Seguro Social – INSS o montante de **R\$ 274.880,52** (duzentos e setenta e quatro mil, oitocentos e oitenta reais e cinquenta e dois centavos), conforme demonstrativo a seguir.

<i>Município de Uberaba MG</i>	
<i>Prestação de Contas Anual ao TCEMG - Exercício de 2020</i>	
<i>Restos a Pagar Montante Inscrito Contribuições Previdenciárias</i>	
<i>Instituto Nacional do Seguro Social - INSS</i>	
<i>Repasse</i>	<i>Valor (R\$)</i>
<i>Restos a Pagar Processados</i>	<i>263.423,25</i>
<i>Restos a Pagar Não Processados</i>	<i>11.457,27</i>
<i>Total</i>	<i>274.880,52</i>

**17. Detalhamento da Composição da Despesa Paga a Título de Obrigações Patronais**



**Prefeitura Municipal de Uberaba**  
**Controladoria Geral**

**17.1. Instituto de Previdência dos Servidores Públicos Municipais de Uberaba**

A composição da despesa paga no exercício de 2020 a título de Obrigações Patronais para o Instituto de Previdência dos Servidores Públicos Municipais de Uberaba – IPSEV está demonstrada no quadro a seguir.

Município de Uberaba MG		
Prestação de Contas Anual ao TCEMG - Exercício de 2020		
Detalhamento da Composição da Despesa Paga a Título de Obrigações Patronais		
Instituto de Previdência dos Servidores Públicos Municipais de Uberaba - IPSEV		
Natureza da Despesa	Despesa	Valor (R\$)
319113	Obrigações Patronais	15.562.600,04
319192	Despesas de Exercícios Anteriores	412.835,18
	Restos a Pagar Processados e Não Processados	349.940,11
	<b>Total</b>	<b>16.325.375,33</b>

**17.2. Instituto Nacional do Seguro Social**

A composição da despesa paga no exercício de 2020 a título de Obrigações Patronais para o Instituto Nacional do Seguro Social – INSS está demonstrada no quadro a seguir.

Município de Uberaba MG		
Prestação de Contas Anual ao TCEMG - Exercício de 2020		
Detalhamento da Composição da Despesa Paga a Título das Obrigações Patronais		
Instituto Nacional do Seguro Social - INSS		
Natureza da Despesa	Despesa	Valor (R\$)
319004	Contratação por Tempo Determinado-Contribuição Patronal de Folhas de Pagto	5.787.117,82
319013	Obrigações Patronais	16.103.524,47
319092	Despesas de Exercícios Anteriores	846.236,54
	Restos a Pagar Processados e Não Processados	1.216.123,68
	<b>Total</b>	<b>23.953.002,51</b>



**Prefeitura Municipal de Uberaba  
Controladoria Geral**

**18. Demonstrativo dos Procedimentos Adotados para a Renegociação da Dívida com o Instituto de Previdência dos Servidores Públicos do Município de Uberaba**

A dívida do Município com o Instituto de Previdência dos Servidores Públicos Municipais de Uberaba - IPSEV apresentava no **final do exercício de 2019** o saldo de **R\$ 46.724.777,24** (quarenta e seis milhões, setecentos e vinte quatro mil, setecentos e setenta e sete reais e vinte e quatro centavos).

Durante o exercício de 2020 o município contraiu uma dívida no valor de **R\$ 13.426.090,06** (treze milhões, quatrocentos e vinte e seis mil, noventa reais e seis centavos), assim, o saldo da dívida em **31 de dezembro de 2020**, passou para **R\$ 44.637.370,94** (quarenta e quatro milhões, seiscentos e trinta e sete mil, trezentos e setenta reais e noventa e quatro centavos).

Os registros da dívida de natureza previdenciária do exercício de 2020 foram conciliados com aqueles inseridos nos demonstrativos contábeis do Instituto de Previdência dos Servidores Públicos Municipais de Uberaba, conforme demonstrado nos quadros a seguir.

**18.1. Demonstrativo do Termo de Acordo de Parcelamento de Dívida da Contribuição Patronal de Maio de 2009, Parcelamento em 240 Meses, Conforme Portaria nº. 83/2009**



**Prefeitura Municipal de Uberaba**  
**Controladoria Geral**

Município de Uberaba MG

Prestação de Contas Anual ao TCEMG - Exercício de 2020

Instituto de Previdência dos Servidores Públicos Municipais de Uberaba - IPSEV

Termo de Acordo de Parcelamento Patronal Maio/2009

Parcelamento em 240 Meses Conforme Portaria nº. 83/2009 - Acordo 64/2009/CADPREV

Parcela	Data de Vencimento da Parcela	Taxa Selic do Mês de Vencim	Valor Inicial da Parcela	Taxa de Correção %	Valor da Parcela Paga pela PMU	Valor a ser Amortizado	Valor da Parcela Amortizada	Saldo Devedor	
<b>Valores em R\$</b>									
								<b>Saldo Anterior em 30/12/2020</b>	<b>18.148.802,01</b>
128	10/01/2020	0,37%	160.608,86	199,08	319.740,12	159.131,26	160.608,86	<b>17.988.193,15</b>	
129	10/02/2020	0,38%	160.608,86	199,45	320.334,37	159.725,51	160.608,86	<b>17.827.584,29</b>	
130	10/03/2020	0,29%	160.608,86	199,83	320.944,68	160.335,82	160.608,86	<b>17.666.975,43</b>	
131	10/04/2020	0,34%	160.608,86	200,12	321.410,45	160.801,59	160.608,86	<b>17.506.366,57</b>	
132	10/05/2020	0,28%	160.608,86	200,46	321.956,52	161.347,66	160.608,86	<b>17.345.757,71</b>	
133	10/06/2020	0,24%	160.608,86	200,74	322.406,23	161.797,37	160.608,86	<b>17.185.148,85</b>	
134	10/07/2020	0,21%	160.608,86	200,98	322.791,69	162.182,83	160.608,86	<b>17.024.539,99</b>	
135	10/08/2020	0,19%	160.608,86	201,19	323.128,97	162.520,11	160.608,86	<b>16.863.931,13</b>	
136	10/09/2020	0,16%	160.608,86	201,38	323.434,12	162.825,26	160.608,86	<b>16.703.322,27</b>	
137	10/10/2020	0,16%	160.608,86	201,54	323.691,10	163.082,24	160.608,86	<b>16.542.713,41</b>	
138	10/11/2020	0,16%	160.608,86	201,70	323.948,07	163.339,21	160.608,86	<b>16.382.104,55</b>	
139	10/12/2020	0,15%	160.608,86	201,86	324.205,04	163.596,18	160.608,86	<b>16.221.495,69</b>	
140	10/01/2021	0,16%	160.608,86	202,01	324.445,96	163.837,10	160.608,86	<b>16.060.886,83</b>	
								<b>Saldo do Parcelamento em 31/12/2020</b>	<b>16.060.886,83</b>

**18.2. Demonstrativo do Termo de Acordo de Parcelamento de Dívida nº. 676/2015, Parcelamento da Contribuição Patronal de Março a Agosto de 2015 em 60 Parcelas, Conforme Lei Complementar nº 411/2009 e 502/2015**

Município de Uberaba MG

Prestação de Contas Anual ao TCEMG - Exercício de 2020

Instituto de Previdência dos Servidores Públicos Municipais de Uberaba - IPSEV

Termo de Acordo de Parcelamento de Dívida nº. 676/2015

Parcelamento Contribuição Patronal de março a agosto/2015

Dívida Parcelada em 60 Meses Conforme Lei Compl. 411/2009 e 502/2015

Parcela	Data de Vencimento da Parcela	Valor Inicial da Parcela	Taxa IPCA mês Vencimento	Variação	Valor da Atualização	Juros %	Valor juros	Valor Parcela Paga PMU	Valor da Parcela Amortizada	Saldo Devedor
									<b>Saldo Devedor</b>	<b>506.232,65</b>
49	30/10/2019	42.186,03	0,10%	20,27%	8.551,11	24,50%	12.430,60	63.167,74	42.186,03	<b>464.046,62</b>
50	30/11/2019	42.186,03	0,51%	20,39%	8.601,73	25,00%	12.696,94	63.321,43	42.186,03	<b>421.860,59</b>
51	30/12/2019	42.186,03	1,15%	21,01%	8.863,28	25,50%	13.017,57	63.738,64	42.186,03	<b>379.674,56</b>
52	30/01/2020	42.186,03	0,21%	22,40%	9.449,67	26,00%	13.425,28	64.322,13	42.186,03	<b>337.488,53</b>
53	29/02/2020	42.186,03	0,25%	22,66%	9.559,35	26,50%	13.712,53	65.319,16	42.186,03	<b>295.302,50</b>
54	30/03/2020	42.186,03	0,07%	22,96%	9.685,91	27,00%	14.005,42	65.716,63	42.186,03	<b>253.116,47</b>
55	30/04/2020	42.186,03	-0,31%	23,05%	9.723,88	27,50%	14.275,23	66.136,72	42.186,03	<b>210.930,44</b>
56	30/05/2020	42.186,03	-0,38%	22,67%	9.563,57	28,00%	14.489,89	66.239,49	42.186,03	<b>168.744,41</b>
57	30/06/2020	42.186,03	0,26%	22,20%	9.365,30	28,50%	14.692,13	66.498,24	42.186,03	<b>126.558,38</b>
58	30/07/2020	42.186,03	0,36%	22,52%	9.500,29	29,00%	14.989,03	66.501,22	42.186,03	<b>84.372,35</b>
59	30/08/2020	42.186,03		22,96%	9.685,91	29,50%	15.302,22	67.174,16	42.186,03	<b>42.186,32</b>
60	30/09/2020	42.186,03						67.592,56	42.186,03	<b>0,29</b>
									<b>Saldo do Parcelamento em 31/12/2020</b>	<b>0,00</b>



**Prefeitura Municipal de Uberaba**  
**Controladoria Geral**

**18.3. Demonstrativo do Termo de Acordo de Parcelamento de Dívida nº. 243/2016, Parcelamento da Contribuição Patronal de Setembro/2015 a Fevereiro/2016 em 60 Meses, Conforme Lei Complementar nº. 411/2009 e 502/2015**

<b>Município de Uberaba MG</b>						
<b>Prestação de Contas Anual ao TCEMG - Exercício de 2020</b>						
<b>Instituto de Previdência dos Servidores Públicos Municipais de Uberaba - IPSEPV</b>						
<b>Termo de Acordo de Parcelamento de Dívida nº. 243/2016</b>						
<b>Parcelamento Contribuição Patronal de setembro/2015 a fevereiro/2016</b>						
<b>Dívida Parcelada em 60 Meses Conforme Lei Compl. 411/2009 e 502/2015</b>						
<b>Parcela</b>	<b>Data de Vencimento da Parcela</b>	<b>Valor Inicial da Parcela</b>	<b>Valor da Parcela Paga pela PMU</b>	<b>Valor da Atualização</b>	<b>Valor da Parcela Amortizada</b>	<b>Saldo Devedor</b>
<b>Saldo Devedor em 31/12/2019</b>						<b>1.315.547,83</b>
43	29/10/2019	73.085,98	101.115,96	28.029,98	73.085,98	<b>1.242.461,85</b>
44	29/11/2019	73.085,98	101.532,07	28.446,09	73.085,98	<b>1.169.375,87</b>
45	29/12/2019	73.085,98	102.046,67	28.960,69	73.085,98	<b>1.096.289,89</b>
46	29/01/2020	73.085,98	102.984,58	29.898,60	73.085,98	<b>1.023.203,91</b>
47	29/02/2020	73.085,98	104.594,66	31.508,68	73.085,98	<b>950.117,93</b>
48	29/03/2020	73.085,98	105.235,63	32.149,65	73.085,98	<b>877.031,95</b>
49	29/04/2020	73.085,98	105.923,84	32.837,86	73.085,98	<b>803.945,97</b>
50	29/05/2020	73.085,98	106.093,44	33.007,46	73.085,98	<b>730.859,99</b>
51	29/06/2020	73.085,98	106.517,81	33.431,83	73.085,98	<b>657.774,01</b>
52	29/07/2020	73.085,98	106.536,99	33.451,01	73.085,98	<b>584.688,03</b>
53	29/08/2020	73.085,98	107.625,43	34.539,45	73.085,98	<b>511.602,05</b>
54	29/09/2020	73.085,98	108.310,72	35.224,74	73.085,98	<b>438.516,07</b>
55	29/10/2020	73.085,98	109.436,02	36.350,04	73.085,98	<b>365.430,09</b>
56	29/11/2020	73.085,98	110.810,04	37.724,06	73.085,98	<b>292.344,11</b>
57	29/12/2020	73.085,98	111.242,89	38.156,91	73.085,98	<b>219.258,13</b>
<b>Saldo do Parcelamento em 31/12/2019</b>						<b>219.258,13</b>

**18.4. Demonstrativo do Termo de Acordo de Parcelamento de Dívida nº. 715/2016, Parcelamento da Contribuição Patronal de Março/2016 a Agosto/2016, Parcelamento em 60 Meses, Conforme Lei Complementar nº. 411/2009 e 502/2015**

<b>Município de Uberaba MG</b>						
<b>Prestação de Contas Anual ao TCEMG - Exercício de 2020</b>						
<b>Instituto de Previdência dos Servidores Públicos Municipais de Uberaba - IPSEPV</b>						
<b>Termo de Acordo de Parcelamento de Dívida nº. 715/2016</b>						
<b>Parcelamento Contribuição Patronal de março/2016 a agosto/2016</b>						
<b>Dívida Parcelada em 60 Meses Conforme Lei Compl. 411/2009 e 502/2015</b>						
<b>Parcela</b>	<b>Data de Vencimento da Parcela</b>	<b>Valor Inicial da Parcela</b>	<b>Valor da Parcela Paga pela PMU</b>	<b>Valor da Atualização</b>	<b>Valor da Parcela Amortizada</b>	<b>Saldo Devedor</b>
<b>Saldo Devedor</b>						<b>1.531.639,44</b>
37	31/10/2019	63.818,32	83.466,99	19.648,67	63.818,32	<b>1.467.821,12</b>
38	30/11/2019	63.818,32	83.819,17	20.000,85	63.818,32	<b>1.404.002,80</b>
39	31/12/2019	63.818,32	84.255,26	20.436,94	63.818,32	<b>1.340.184,48</b>
40	31/01/2020	63.818,32	85.036,63	21.218,31	63.818,32	<b>1.276.366,16</b>
41	29/02/2020	63.818,32	86.375,29	22.556,97	63.818,32	<b>1.212.547,84</b>
42	31/03/2020	63.818,32	86.911,30	23.092,98	63.818,32	<b>1.148.729,52</b>
43	30/04/2020	63.818,32	87.495,30	23.676,98	63.818,32	<b>1.084.911,20</b>
44	31/05/2020	63.818,32	87.637,36	23.819,04	63.818,32	<b>1.021.092,88</b>
45	30/06/2020	63.818,32	87.996,53	24.178,21	63.818,32	<b>957.274,56</b>
46	31/07/2020	63.818,32	88.026,01	24.207,69	63.818,32	<b>893.456,24</b>
47	31/08/2020	63.818,32	88.927,67	25.109,35	63.818,32	<b>829.637,92</b>
48	30/09/2020	63.818,32	89.501,36	25.683,04	63.818,32	<b>765.819,60</b>
49	31/10/2020	63.818,32	90.442,27	26.623,95	63.818,32	<b>702.001,28</b>
50	30/11/2020	63.818,32	91.587,26	27.768,94	63.818,32	<b>638.182,96</b>
51	31/12/2020	63.818,32	91.953,61	28.135,29	63.818,32	<b>574.364,64</b>
<b>Saldo do Parcelamento em 31/12/2020</b>						<b>574.364,64</b>



**Prefeitura Municipal de Uberaba  
Controladoria Geral**

**18.5. Demonstrativo do Termo de Acordo de Parcelamento de Dívida nº 468/2017, Parcelamento da Contribuição Patronal de Setembro/2016 a Fevereiro/2017, Parcelamento em 60 Meses, Conforme Lei Complementar nº. 411/2009 e 502/2015**

<b>Município de Uberaba MG</b>						
<b>Prestação de Contas Anual ao TCEMG - Exercício de 2020</b>						
<b>Instituto de Previdência dos Servidores Públicos Municipais de Uberaba - IPSEV</b>						
<b>Termo de Acordo de Parcelamento de Dívida nº. 468/2017</b>						
<b>Parcelamento Contribuição Patronal de setembro/2016 a fevereiro/2017</b>						
<b>Dívida Parcelada em 60 Meses Conforme Lei Compl. 411/2009 e 502/2015</b>						
<b>Parcela</b>	<b>Data de Vencimento da Parcela</b>	<b>Valor Inicial da Parcela</b>	<b>Valor da Parcela Paga pela PMU</b>	<b>Valor da Atualização</b>	<b>Valor da Parcela Amortizada</b>	<b>Saldo Devedor</b>
					<b>Saldo Devedor</b>	<b>2.360.481,78</b>
30	31/10/2019	76.144,58	94.939,34	18.794,76	76.144,58	<b>2.284.337,20</b>
31	30/11/2019	76.144,58	95.352,12	19.207,54	76.144,58	<b>2.208.192,62</b>
32	31/12/2019	76.144,58	95.862,06	19.717,48	76.144,58	<b>2.132.048,04</b>
33	31/01/2020	76.144,58	96.772,03	20.627,45	76.144,58	<b>2.055.903,46</b>
34	29/02/2020	76.144,58	98.300,98	22.156,40	76.144,58	<b>1.979.758,88</b>
35	31/03/2020	76.144,58	98.926,85	22.782,27	76.144,58	<b>1.903.614,30</b>
36	30/04/2020	76.144,58	99.599,40	23.454,82	76.144,58	<b>1.827.469,72</b>
37	31/05/2020	76.144,58	99.777,81	23.633,23	76.144,58	<b>1.751.325,14</b>
38	30/06/2020	76.144,58	100.198,81	24.054,23	76.144,58	<b>1.675.180,56</b>
39	31/07/2020	76.144,58	100.237,64	24.093,06	76.144,58	<b>1.599.035,98</b>
40	31/08/2020	76.144,58	101.287,52	25.142,94	76.144,58	<b>1.522.891,40</b>
41	30/09/2020	76.144,58	101.948,11	25.803,53	76.144,58	<b>1.446.746,82</b>
42	31/10/2020	76.144,58	103.025,29	26.880,71	76.144,58	<b>1.370.602,24</b>
43	30/11/2020	76.144,58	104.339,17	28.194,59	76.144,58	<b>1.294.457,66</b>
44	30/12/2020	76.144,58	104.768,55	28.623,97	76.144,58	<b>1.218.313,08</b>
<b>Saldo do Parcelamento em 31/12/2020</b>						<b>1.218.313,08</b>

**18.6. Demonstrativo do Termo de Acordo de Parcelamento de Dívida nº. 1787/2017, Parcelamento da Contribuição Patronal de Março/2017 a Agosto/2017, Parcelamento em 60 Meses Conforme Lei Complementar nº. 411/2009 e 502/2015**

<b>Município de Uberaba MG</b>										
<b>Prestação de Contas Anual ao TCEMG - Exercício de 2020</b>										
<b>Instituto de Previdência dos Servidores Públicos Municipais de Uberaba - IPSEV</b>										
<b>Termo de Acordo de Parcelamento de Dívida nº. 1787/2017</b>										
<b>Parcelamento Contribuição Patronal de março/2017 a agosto/2017</b>										
<b>Dívida Parcelada em 60 Meses Conforme Lei Compl. 411/2009 e 502/2015</b>										
<b>Parcela</b>	<b>Data de Vencimento da Parcela</b>	<b>Valor Inicial da Parcela</b>	<b>Taxa IPCA</b>	<b>Varição</b>	<b>Valor da Atualização</b>	<b>Juros %</b>	<b>Valor Juros</b>	<b>Valor da Parcela Paga pela PMU</b>	<b>Valor da Parcela Amortizada</b>	<b>Saldo Devedor</b>
									<b>Saldo Devedor</b>	<b>1.919.547,20</b>
23	29/10/2019	50.848,28	0,10%	7,10%	3.610,23	11,50%	6.262,73	60.721,24	50.848,28	<b>1.868.698,92</b>
24	29/11/2019	50.848,28	0,51%	7,21%	3.666,16	12,00%	6.541,73	60.993,53	50.848,28	<b>1.817.850,64</b>
25	29/12/2019	50.848,28	1,15%	7,75%	3.940,74	12,50%	6.848,63	61.328,75	50.848,28	<b>1.767.002,36</b>
26	29/01/2020	50.848,28	0,21%	8,99%	4.571,26	13,00%	7.204,54	61.911,59	50.848,28	<b>1.716.154,08</b>
27	29/02/2020	50.848,28	0,25%	9,22%	4.688,21	13,50%	7.497,43	62.901,18	50.848,28	<b>1.665.305,80</b>
28	29/03/2020	50.848,28	0,07%	9,50%	4.830,59	14,00%	7.795,04	63.311,60	50.848,28	<b>1.614.457,52</b>
29	29/04/2020	50.848,28	-0,31%	9,57%	4.866,18	14,50%	8.078,60	63.752,31	50.848,28	<b>1.563.609,24</b>
30	29/05/2020	50.848,28	-0,38%	9,23%	4.693,30	15,00%	8.331,24	63.872,82	50.848,28	<b>1.512.760,96</b>
31	26/06/2020	50.848,28	0,26%	8,82%	4.484,82	15,50%	8.576,63	64.150,52	50.848,28	<b>1.461.912,68</b>
32	29/07/2020	50.848,28	3,60%	9,10%	4.627,19	16,00%	8.876,08	64.186,40	50.848,28	<b>1.411.064,40</b>
33	29/08/2020	50.848,28		9,49%	4.825,50	16,50%	9.186,17	64.859,95	50.848,28	<b>1.360.216,12</b>
34	29/09/2020	50.848,28				17,00%	8.644,21	65.298,95	50.848,28	<b>1.309.367,84</b>
35	29/10/2020	50.848,28				17,50%	8.898,45	65.996,24	50.848,28	<b>1.258.519,56</b>
36	29/11/2020	50.848,28				18,00%	9.152,69	66.847,08	50.848,28	<b>1.207.671,28</b>
37	29/12/2020	50.848,28				18,50%	9.406,93	67.130,33	50.848,28	<b>1.156.823,00</b>
<b>Saldo do Parcelamento em 31/12/2020</b>										<b>1.156.823,00</b>



**Prefeitura Municipal de Uberaba  
Controladoria Geral**

**18.7. Demonstrativo Termo de Acordo de Parcelamento de Dívida nº.  
1997/2017, Parcelamento da Contribuição Patronal de Setembro/2017  
a Outubro/2017, Parcelamento em 60 Meses, conforme Lei  
Complementar nº. 411/2009 e 502/2015**

<b>Município de Uberaba MG</b>						
<b>Prestação de Contas Anual ao TCEMG - Exercício 2020</b>						
<b>Instituto de Previdência dos Servidores Públicos Municipais de Uberaba - IPSEPV</b>						
<b>Termo de Acordo de Parcelamento de Dívida nº. 1997/2017</b>						
<b>Parcelamento Contribuição Patronal de setembro/2017 a outubro/2017</b>						
<b>Dívida Parcelada em 60 Meses Conforme Lei Compl. 411/2009 e 502/2015</b>						
<b>Parcela</b>	<b>Data de Vencimento da Parcela</b>	<b>Valor Inicial da Parcela</b>	<b>Valor da Parcela Paga pela PMU</b>	<b>Valor da Atualização</b>	<b>Valor da Parcela Amortizada</b>	<b>Saldo Devedor</b>
					<b>Saldo Devedor</b>	<b>788.164,69</b>
22	31/10/2019	20.295,95	24.060,44	3.764,49	20.295,95	<b>767.868,74</b>
23	30/11/2019	20.295,95	24.168,52	3.872,57	20.295,95	<b>747.572,79</b>
24	31/12/2019	20.295,95	49.229,64	28.933,69	20.295,95	<b>727.276,84</b>
25	31/01/2020	20.295,95	24.534,00	4.238,05	20.295,95	<b>706.980,89</b>
26	29/02/2020	20.295,95	24.927,43	4.631,48	20.295,95	<b>686.684,94</b>
27	31/03/2020	20.295,95	25.090,71	4.794,76	20.295,95	<b>666.388,99</b>
28	30/04/2020	20.295,95	25.263,71	4.967,76	20.295,95	<b>646.093,04</b>
29	31/05/2020	20.295,95	25.314,10	5.018,15	20.295,95	<b>625.797,09</b>
30	30/06/2020	20.295,95	25.424,64	5.128,69	20.295,95	<b>605.501,14</b>
31	31/07/2020	20.295,95	25.436,73	5.140,78	20.295,95	<b>585.205,19</b>
32	31/08/2020	20.295,95	25.706,93	5.410,98	20.295,95	<b>564.909,24</b>
33	30/09/2020	20.295,95	25.879,22	5.583,27	20.295,95	<b>544.613,29</b>
34	31/10/2020	20.295,95	26.156,51	5.860,56	20.295,95	<b>524.317,34</b>
35	30/11/2020	20.295,95	26.494,84	6.198,89	20.295,95	<b>504.021,39</b>
36	31/12/2020	20.295,95	26.607,58	6.311,63	20.295,95	<b>483.725,44</b>
<b>Saldo do Parcelamento em 31/12/2020</b>						<b>483.725,44</b>

**18.8. Demonstrativo Termo de Acordo de Parcelamento de Dívida nº.  
762/2018, Parcelamento da Contribuição Patronal de Novembro/2017  
a Abril/2018, Dívida Parcelada em 60 Meses, Conforme Lei  
Complementar nº. 411/2009 e 502/2015**

<b>Município de Uberaba MG</b>						
<b>Prestação de Contas Anual ao TCEMG - Exercício 2020</b>						
<b>Instituto de Previdência dos Servidores Públicos Municipais de Uberaba - IPSEPV</b>						
<b>Termo de Acordo de Parcelamento de Dívida nº. 762/2018</b>						
<b>Parcelamento Contribuição Patronal de novembro/2017 a abril/2018</b>						
<b>Dívida Parcelada em 60 Meses Conforme Lei Compl. 411/2009 e 502/2015</b>						
<b>Parcela</b>	<b>Data de Vencimento da Parcela</b>	<b>Valor Inicial da Parcela</b>	<b>Valor da Parcela Paga pela PMU</b>	<b>Valor da Atualização</b>	<b>Valor da Parcela Amortizada</b>	<b>Saldo Devedor</b>
					<b>Saldo Devedor</b>	<b>4.002.442,53</b>
17	30/10/2019	90.964,60	103.986,73	13.022,13	90.964,60	<b>3.911.477,93</b>
18	30/11/2019	90.964,60	104.465,93	13.501,33	90.964,60	<b>3.820.513,33</b>
19	30/12/2019	90.964,60	105.054,69	14.090,09	90.964,60	<b>3.729.548,73</b>
20	30/01/2020	90.964,60	106.064,73	15.100,13	90.964,60	<b>3.638.584,13</b>
21	29/02/2020	90.964,60	107.773,13	16.808,53	90.964,60	<b>3.547.619,53</b>
22	30/03/2020	90.964,60	108.493,02	17.528,42	90.964,60	<b>3.456.654,93</b>
23	30/04/2020	90.964,60	109.255,58	18.290,98	90.964,60	<b>3.365.690,33</b>
24	30/05/2020	90.964,60	109.480,63	18.516,03	90.964,60	<b>3.274.725,73</b>
25	30/06/2020	90.964,60	109.969,38	19.004,78	90.964,60	<b>3.183.761,13</b>
26	30/07/2020	90.964,60	110.036,69	19.072,09	90.964,60	<b>3.092.796,53</b>
27	30/08/2020	90.964,60	111.205,00	20.240,40	90.964,60	<b>3.001.831,93</b>
28	30/09/2020	90.964,60	111.964,51	20.999,91	90.964,60	<b>2.910.867,33</b>
29	30/10/2020	90.964,60	113.174,24	22.209,64	90.964,60	<b>2.819.902,73</b>
30	30/11/2020	90.964,60	114.651,78	23.687,18	90.964,60	<b>2.728.938,13</b>
31	30/12/2020	90.964,60	116.169,39	25.204,79	90.964,60	<b>2.637.973,53</b>
<b>Saldo do Parcelamento em 31/12/2020</b>						<b>2.637.973,53</b>



**Prefeitura Municipal de Uberaba  
Controladoria Geral**

**18.9. Demonstrativo Termo de Acordo de Parcelamento de Dívida nº.592/2019, Parcelamento da Contribuição Patronal de Janeiro/2019 a Junho/2019, Dívida Parcelada em 60 Meses, Conforme Lei Complementar nº. 411/2009 e 502/2015**

Município de Uberaba MG										
Prestação de Contas Anual ao TCEMG - Exercício de 2020										
Instituto de Previdência dos Servidores Públicos Municipais de Uberaba - IPSEPV										
Termo de Acordo de Parcelamento de Dívida nº 592/2019										
Parcelamento Contribuição Patronal de Janeiro/2019 a junho /2019										
Dívida Parcelada em 60 meses Conf. Lei Compl. 411/2009 e 502/2015										
Parcela	Data de Vencimento da Parcela	Valor inicial da Parcela - amortização	Taxa IPCA do Mês de Vencimento	Variação	Valor da Parcela Paga pela PMU	Juros	Valor Juros	Valor da Parcela Paga pela PMU	Valor da Parcela Amortizada	Saldo Devedor
03	30/10/2019	76.782,87	0,10%	0,26%	199,64	1,50%	1.154,74	78.137,25	76.782,87	4.376.623,64
04	30/11/2019	76.782,87	0,51%	0,36%	276,42	2,00%	1.541,19	78.522,16	76.782,87	4.299.840,77
05	30/12/2019	76.782,87	1,15%	0,87%	668,01	2,50%	1.936,27	78.985,77	76.782,87	4.223.057,90
06	30/01/2020	76.782,87	0,21%	2,03%	1.558,69	3,00%	2.350,25	79.744,41	76.782,87	4.146.275,03
07	29/02/2020	76.782,87	0,25%	2,25%	1.727,61	3,50%	2.747,87	81.083,51	76.782,87	4.069.492,16
08	30/03/2020	76.782,87	0,07%	2,50%	1.919,57	4,00%	3.148,10	81.650,90	76.782,87	3.992.709,29
09	30/04/2020	76.782,87	-0,31%	2,57%	1.973,32	4,50%	3.544,03	82.244,05	76.782,87	3.915.926,42
10	30/05/2020	76.782,87	-0,38%	2,26%	1.735,29	5,00%	3.925,91	82.444,07	76.782,87	3.839.143,55
11	30/06/2020	76.782,87	0,26%	1,87%	1.435,84	5,50%	4.302,03	82.836,66	76.782,87	3.762.360,68
12	30/07/2020	76.782,87	0,36%	2,13%	1.635,48	6,00%	4.705,10	82.911,83	76.782,87	3.685.577,81
13	30/08/2020	76.782,87	0,64%	2,50%	1.919,57	6,50%	5.115,66	83.818,10	76.782,87	3.608.794,94
14	30/09/2020	76.782,87		2,75%	2.111,53	7,00%	5.522,61	84.417,01	76.782,87	3.532.012,07
15	30/10/2020	76.782,87			0,00	7,50%	5.758,72	85.348,00	76.782,87	3.455.229,20
16	30/11/2020	76.782,87			0,00	8,00%	6.142,63	86.483,01	76.782,87	3.378.446,33
17	30/12/2020	76.782,87			0,00	8,50%	6.526,54	86.883,39	76.782,87	3.301.663,45
<b>Saldo do Parcelamento em 31/12/2020</b>										<b>3.301.663,45</b>

**18.10. Demonstrativo Termo de Acordo de Parcelamento de Dívida nº. 255/2019, Parcelamento da Contribuição Patronal de Maio/2018 a 13º Sal./2018 Dívida Parcelada em 60 Meses, Conforme Lei Complementar nº. 411/2009 e 502/2015**

Município de Uberaba MG							
Prestação de Contas Anual ao TCEMG - Exercício de 2020							
Instituto de Previdência dos Servidores Públicos Municipais de Uberaba - IPSEPV							
Termo de Acordo de Parcelamento de Dívida nº 255/2019							
Parcelamento Contribuição Patronal de Maio/2018 a 13º Sal. /2018							
Dívida Parcelada em 60 meses Conf. Lei Compl. 411/2009 e 502/2015							
Parcela	Data de Vencimento da Parcela	Valor Inicial da Parcela	Valor Corrigido da Parcela	Valor da Parcela Paga pela PMU	Valor a ser Amortizado	Valor da Parcela Amortizada	Saldo Devedor
							<b>7.696.070,07</b>
07	30/10/2019	142.519,82	150.059,90	150.059,90	7.540,08	142.519,82	7.553.550,25
08	30/11/2019	142.519,82	150.784,83	150.784,83	8.265,01	142.519,82	7.411.030,43
09	30/12/2019	142.519,82	151.658,69	151.658,69	9.138,87	142.519,82	7.268.510,61
10	30/01/2020	142.519,82	153.162,49	153.162,49	10.642,67	142.519,82	7.125.990,79
11	29/02/2020	142.519,82	155.666,06	155.666,06	13.146,24	142.519,82	6.983.470,97
12	30/03/2020	142.519,82	156.736,17	156.736,17	14.216,35	142.519,82	6.840.951,15
13	30/04/2020	142.519,82	157.854,95	157.854,95	15.335,13	142.519,82	6.698.431,33
14	30/05/2020	142.519,82	158.230,07	158.230,07	15.710,25	142.519,82	6.555.911,51
15	30/06/2020	142.519,82	158.969,46	158.969,46	16.449,64	142.519,82	6.413.391,69
16	30/07/2020	142.519,82	159.093,17	159.093,17	16.573,35	142.519,82	6.270.871,87
17	30/08/2020	142.519,82	160.819,36	160.819,36	18.299,54	142.519,82	6.128.352,05
18	30/09/2020	142.519,82	161.948,83	161.948,83	19.429,01	142.519,82	5.985.832,23
19	30/10/2020	142.519,82	163.737,32	163.737,32	21.217,50	142.519,82	5.843.312,41
20	30/11/2020	142.519,82	165.895,92	165.895,92	23.376,10	142.519,82	5.700.792,59
21	30/12/2020	142.519,82	166.649,99	166.649,99	24.130,17	142.519,82	5.558.272,77
<b>Saldo do Parcelamento em 31/12/2020</b>							<b>5.558.272,77</b>





**Prefeitura Municipal de Uberaba  
Controladoria Geral**

**18.11. Demonstrativo Termo de Acordo de Parcelamento de Dívida nº.  
150/2020, Parcelamento da Contribuição Patronal de Janeiro/2019 a  
Julho/2019, Dívida Parcelada em 60 Meses, Conforme Lei  
Complementar nº. 411/2009 e 502/2015**

<b>Município de Uberaba MG</b>						
<b>Prestação de Contas Anual ao TCEMG - Exercício 2020</b>						
<b>Instituto de Previdência dos Servidores Públicos Municipais de Uberaba - IPSEPV</b>						
<b>Termo de Acordo de Parcelamento de Dívida nº. 150/2020</b>						
<b>Parcelamento Contribuição Patronal de janeiro/2019 a julho/2019</b>						
<b>Dívida Parcelada em 60 Meses Conforme Lei Compl. 411/2009 e 502/2015</b>						
<b>Parcela</b>	<b>Data de Vencimento da Parcela</b>	<b>Valor Inicial da Parcela</b>	<b>Valor da Parcela Paga pela PMU</b>	<b>Valor da Atualização</b>	<b>Valor da Parcela Amortizada</b>	<b>Saldo Devedor</b>
					<b>Saldo Devedor</b>	<b>6.477.007,77</b>
01	31/03/2020	107.950,13	107.950,13	-	107.950,13	6.369.057,64
02	30/04/2020	107.950,13	109.302,21	1.352,08	107.950,13	6.261.107,51
03	31/05/2020	107.950,13	109.580,34	1.630,21	107.950,13	6.153.157,38
04	30/06/2020	107.950,13	110.120,15	2.170,02	107.950,13	6.045.207,25
05	31/07/2020	107.950,13	110.239,48	2.289,35	107.950,13	5.937.257,12
06	31/08/2020	107.950,13	111.466,61	3.516,48	107.950,13	5.829.306,99
07	30/09/2020	107.950,13	112.275,86	4.325,73	107.950,13	5.721.356,86
08	31/10/2020	107.950,13	113.536,77	5.586,64	107.950,13	5.613.406,73
09	30/11/2020	107.950,13	115.064,04	7.113,91	107.950,13	5.505.456,60
10	31/12/2020	107.950,13	115.614,59	7.664,46	107.950,13	5.397.506,47
<b>Saldo do Parcelamento em 31/12/2020</b>						<b>5.397.506,47</b>

**18.12. Demonstrativo Termo de Acordo de Parcelamento de Dívida nº.  
515/2020, Parcelamento da Contribuição Patronal de Janeiro/2020 a  
Agosto/2020, Dívida Parcelada em 60 Meses, Conforme Lei  
Complementar nº. 411/2009 e 502/2015**

<b>Município de Uberaba MG</b>						
<b>Prestação de Contas Anual ao TCEMG - Exercício 2020</b>						
<b>Instituto de Previdência dos Servidores Públicos Municipais de Uberaba - IPSEPV</b>						
<b>Termo de Acordo de Parcelamento de Dívida nº. 515/2020</b>						
<b>Parcelamento Contribuição Patronal de janeiro/2020 a agosto/2020</b>						
<b>Dívida Parcelada em 60 Meses Conforme Lei Compl. 411/2009 e 502/2015</b>						
<b>Parcela</b>	<b>Data de Vencimento da Parcela</b>	<b>Valor Inicial da Parcela</b>	<b>Valor da Parcela Paga pela PMU</b>	<b>Valor da Atualização</b>	<b>Valor da Parcela Amortizada</b>	<b>Saldo Devedor</b>
					<b>Saldo Devedor</b>	<b>7.299.798,37</b>
01	30/11/2020	121.663,31	121.663,31	-	121.663,31	7.178.135,06
02	30/12/2020	121.663,31	123.936,71	2.273,40	121.663,31	7.056.471,75
<b>Saldo do Parcelamento em 31/12/2020</b>						<b>7.056.471,75</b>



**Prefeitura Municipal de Uberaba**  
**Controladoria Geral**

**18.13. Demonstrativo Termo de Acordo de Parcelamento de Dívida nº. 537/2020 – Plano Financeiro CODAU, Parcelamento da Contribuição Patronal de Maio/2020 a Agosto/2020, Dívida Parcelada em 12 Meses, Conforme Lei Complementar nº. 411/2009 e 502/2015**

<b>Município de Uberaba MG</b>						
<b>Prestação de Contas Anual ao TCEMG - Exercício 2020</b>						
<b>Instituto de Previdência dos Servidores Públicos Municipais de Uberaba - IPSERV</b>						
<b>Termo de Acordo de Parcelamento de Dívida nº. 537/2020 - Plano Financeiro CODAU</b>						
<b>Parcelamento Contribuição Patronal de maio/2020 a agosto/2020</b>						
<b>Dívida Parcelada em 12 Meses Conforme Lei Compl. 411/2009 e 502/2015</b>						
<b>Parcela</b>	<b>Data de Vencimento da Parcela</b>	<b>Valor Inicial da Parcela</b>	<b>Valor da Parcela Paga pela CODAU</b>	<b>Valor da Atualização</b>	<b>Valor da Parcela Amortizada</b>	<b>Saldo Devedor</b>
					<b>Saldo Devedor</b>	<b>437.789,20</b>
01	30/12/2020	36.482,43	36.482,43	-	36.482,43	<b>401.306,77</b>
<b>Saldo do Parcelamento em 31/12/2020</b>						<b>401.306,77</b>

**18.14. Demonstrativo Termo de Acordo de Parcelamento de Dívida nº. 538/2020 – Plano Previdenciário CODAU, Parcelamento da Contribuição Patronal de Maio/2020 a Agosto/2020, Dívida Parcelada em 12 Meses, Conforme Lei Complementar nº. 411/2009 e 502/2015**

<b>Município de Uberaba MG</b>						
<b>Prestação de Contas Anual ao TCEMG - Exercício 2020</b>						
<b>Instituto de Previdência dos Servidores Públicos Municipais de Uberaba - IPSERV</b>						
<b>Termo de Acordo de Parcelamento de Dívida nº. 538/2020 - Plano Previdenciário CODAU</b>						
<b>Parcelamento Contribuição Patronal de maio/2020 a agosto/2020</b>						
<b>Dívida Parcelada em 12 Meses Conforme Lei Compl. 411/2009 e 502/2015</b>						
<b>Parcela</b>	<b>Data de Vencimento da Parcela</b>	<b>Valor Inicial da Parcela</b>	<b>Valor da Parcela Paga pela CODAU</b>	<b>Valor da Atualização</b>	<b>Valor da Parcela Amortizada</b>	<b>Saldo Devedor</b>
					<b>Saldo Devedor</b>	<b>622.696,44</b>
01	30/12/2020	51.891,37	51.891,37	-	51.891,37	<b>570.805,07</b>
<b>Saldo do Parcelamento em 31/12/2020</b>						<b>570.805,07</b>



**Prefeitura Municipal de Uberaba  
Controladoria Geral**

**19. Obediência aos Prazos do Sistema Informatizado de Contas dos Municípios – SICOM**

Como estabelece o **item 1.10 do Anexo I da Instrução Normativa nº 04/2017, do TCE-MG**, acerca do cumprimento por parte do Município dos prazos de envio das informações por meio do Sistema Informatizado de Contas do Município (SICOM), cumpre esclarecer que os dados relativos ao exercício de 2020 foram prestados pela administração direta e indireta do Município de Uberaba.

Ressalta-se que em janeiro de 2020 entrou em vigor a **Instrução Normativa Nº 01/2019** que dispõe sobre a Remessa de Informações e de Documentos que compõem o Sistema de Informações de Serviços de Engenharia e Obras Públicas de Minas Gerais – SISOP-MG.

Para adequação do Sistema e atendimento do prazo de envio dos módulos “edital e obras” em tempo hábil foi necessário aguardar a disponibilização dos leiautes do SISOP, pelo Tribunal de Contas do Estado de Minas Gerais.

Desta forma, o Município de Uberaba precisou efetuar ajustes no sistema operacional para o encaminhamento das informações e documentos e adaptar às atualizações dos leiautes dos módulos “edital” e “obras”, bem como solucionar erros junto ao Tribunal de Contas para validação de alguns arquivos, o que impossibilitou o regular envio dos dados nas datas estabelecidas pelo Tribunal de Contas do Estado de Minas Gerais – TCEMG.

**20. Considerações Gerais**

**20.1. Portal da Transparência**

O Poder Executivo do Município de Uberaba/MG em obediência à Lei Complementar nº. 131, de 27 de maio de 2009, ao Decreto Federal nº. 7.185, de 27 de Maio de 2010, que dispõe sobre o padrão mínimo de qualidade do sistema integrado de administração financeira e controle, no âmbito de cada ente da Federação, nos termos do artigo 48, parágrafo único, inciso III, da Lei Complementar nº. 101, de 04 de Maio de 2000, bem como do Decreto Municipal nº. 2.136, de 25



## **Prefeitura Municipal de Uberaba Controladoria Geral**

de novembro de 2.010, disponibiliza em sua página na Internet no endereço eletrônico: [www.uberaba.mg.gov.br](http://www.uberaba.mg.gov.br) as informações pormenorizadas sobre a execução orçamentária e financeira do Município, com o objetivo de proporcionar ao munícipe condição de acompanhar, participar e cobrar do Gestor Público a aplicação eficiente e eficaz do dinheiro público.

Conforme dados divulgados pela Escala Brasil Transparente da Controladoria Geral da União, o Portal da Transparência do Município de Uberaba no exercício de 2020 obteve a nota “**7,59 (sete vírgula cinquenta e nove)**” e se classificou em 250º do total de 665 municípios avaliados.

A preocupação com a transparência de seus atos e o atendimento personalizado às demandas do cidadão é marca da administração do município através do Departamento de Ouvidoria e Transparência Governamental, que integra a estrutura organizacional da Controladoria Geral.

A preocupação com a transparência de seus atos e o atendimento às demandas do cidadão é marca da administração, que através da Ouvidoria do Município mantém, além do atendimento personalizado realizado nas instalações da Controladoria Geral, mais quatro canais de atendimento ao cidadão:

- Tridígito Gratuito 156;
- Fala.BR – Plataforma Integrada de Ouvidoria e Acesso à Informação – Controladoria Geral da União;
- E-mail;
- Telefone.

### **20.2. Crise Financeira**

No exercício de 2020, encontram-se ainda registrados valores devidos pelo Governo do Estado de Minas Gerais referentes ao não repasse de Transferências Constitucionais destinadas a atender as ações e serviços essenciais à população do município de Uberaba.

A **Dívida do Estado de Minas Gerais** com o município em 31 de dezembro de 2020, somava o montante de **R\$ 94.390.272,28** (noventa e quatro milhões, trezentos e noventa mil, duzentos e setenta e dois reais e vinte e oito



**Prefeitura Municipal de Uberaba**  
**Controladoria Geral**

centavos), provenientes de repasses de IPVA, ICMS, FUNDEB, SAÚDE e Piso da Assistência Social.

O Município de Uberaba tem procurado manter o equilíbrio das suas contas, por meio de um controle de realização de despesas, exercido pelo Comitê de Gestão Eficiente, que tem como competências examinar e deliberar sobre a autorização das despesas públicas e propor medidas administrativas para a redução dos custos e aumento das receitas, sem perder a eficácia dos serviços públicos.

### **20.3 Receita Tributária**

Com intuito de melhoria na arrecadação e viabilização dos recebimentos dos tributos, em 09 de agosto de 2019, foi instituído o Decreto nº 4.119, que trata em seu art. 3º sobre o crédito tributário, objeto da Certidão da Dívida Ativa – CDA, protestado, que poderá ser quitado à vista ou parcelado.

Conforme números oficiais da SEFAZ, em 2020 foram emitidas **6.678** notificações de protesto referente à Certidão da Dívida Ativa (CDA), no valor total de **R\$ 11.080.679,60** (onze milhões, oitenta mil, seiscentos e setenta e nove reais e sessenta centavos), que permitiram ao contribuinte negociar e quitar a dívida antes que ela fosse encaminhada ao protesto. Desse montante, foram quitados administrativamente **242** títulos, que representaram o valor de **R\$ 107.252,40** (cento e sete mil, duzentos e cinquenta e dois reais e quarenta centavos).

Foram, também, encaminhados ao cartório um total de **315** títulos no valor de **R\$ 1.394.315,32** (um milhão, trezentos e noventa e quatro mil, trezentos e quinze reais e trinta e dois centavos), dos quais **57** registros, totalizando **R\$ 33.746,71** (trinta e três mil, setecentos e quarenta e seis reais e setenta e um centavos) foram quitados à vista no cartório.

Neste sentido, os protestos via cartório se mostram mais eficientes. Por existir um convênio com o Cartório de Protesto Local não gera despesas ao município e permite ao contribuinte a negociação e o pagamento da dívida.



**Prefeitura Municipal de Uberaba**  
**Controladoria Geral**

**20.4 Enfrentamento à Pandemia**

*Com o surgimento de casos de COVID 19, o município de Uberaba instituiu por meio do Decreto nº 5349, de 16 de março de 2020, o Grupo Estratégico de Gestão de Risco e o Comitê Técnico-Científico com o objetivo de subsidiar as decisões, de apresentar recomendações e de estabelecer diretrizes e ações de prevenção e combate ao COVID 19.*

*O monitoramento dos dados da evolução temporal da COVID 19 no município passou a ser realizado por meio de um Boletim diário com o objetivo de ampliar o acesso da população às informações.*

*Sob a mesma ótica o Comitê Técnico Científico da COVID 19 elaborou periodicamente um Relatório Detalhado de Avaliação Técnica, com vasto conteúdo, ampla análise de dados, gráficos, estatísticas e estudos comparativos entre o Município de Uberaba com outros municípios que possibilitou demonstrar, com transparência e critérios técnicos, todas as considerações e ponderações expedidas pelo Comitê.*

*Com o intuito de organizar as ações do município de Uberaba, no enfrentamento à COVID 19, de acordo com os cenários epidemiológicos, foi elaborado um Plano de Contingência com base nos Planos Nacional e Estadual, bem como a expedição de Atos Normativos e Instruções visando evitar a exposição da sociedade ao risco de infecção.*



**Prefeitura Municipal de Uberaba  
Controladoria Geral**

**21. Parecer Conclusivo da Controladoria Geral do Município**

*A Controladoria Geral em obediência à Instrução Normativa nº. 04/2017 – TCEMG, examinou o Processo de Prestação de Contas do Município de Uberaba (MG), levantado em 31 de dezembro de 2020 e constatou que está em condições de ser submetido à apreciação desse Egrégio Tribunal de Contas do Estado de Minas Gerais, uma vez que o processo está instruído com os documentos que demonstram o atendimento a todos os aspectos exigidos pela respectiva legislação e que foram avaliados nos seus respectivos itens deste relatório.*

*Diante do exposto, esta Controladoria Geral manifesta-se pela Aprovação das Contas do Município de Uberaba relativas ao Exercício de 2020, objeto de análise e emissão desse relatório.*

*Uberaba, 15 de abril de 2021.*

**Poliana Helena de Souza  
Controladora Geral**